

# **Työllisyyden tilannekuva**

## **27.4.2026**

**Pohjana koontihetken tuoreimmat viralliset tiedot, helmikuun 2026 tiedot**

# Espoon ja Kauniaisten työllisyyskatsaus 2026, helmikuun tiedot



**31 168**

2,0 %

Työnhakijoita

**19 317**

4,5 %

Työttömiä  
työnhakijoita

**1 533**

+15,9 %

Työnhaun  
aloituksia

Alkuhaastattelun  
järjestämiseen  
kulunut aika

keskiarvo

**9**  
pv

.....

mediaani

**8**  
pv

Virta  
työttömyyteen

1 kk

**86,2 %**  
(+1,6%-yks.)

3 kk

**68,0 %**  
(-5,9%-yks.)

6 kk

**41,3 %**  
(-6,3%-yks.)

12 kk

**22,3 %**  
(+1,6%-yks.)

**1 405**

1,5 %

Työnhaun  
päättymisiä

**66,8%**

20,1 %-yks.

Suunnitelmien  
ajantasaisuus\*\*

**25,0%**

-0,8 %-yks.

Aktivointiaste

# Espoo-Kauniainen työllisyysalueen työttömyyden kasvuvauhti hidastunut

- Työttömien työnhakijoiden määrä oli helmikuussa 2026 yhteensä 19 317, ja työttömyys on kasvanut vuoden takaiseen verrattuna 4,5 prosentilla. Työttömyyden kasvuvauhti on kuitenkin hidastunut aiempaan nähden.
- Työttömyys on kasvanut nuorilla, alle 25-vuotiailla 23,8 prosenttia ja alle 30-vuotiailla 11,2 prosenttia.
- Yli 55-vuotiailla työttömyys on kasvanut vuoden takaisesta 3,9 prosenttia.
- Pitkäaikaistyöttömiä oli 7 997 henkilöä ja kasvua suhteessa vuoden takaiseen tilanteeseen edelleen noin 19,2 prosenttia. Pitkäaikaistyöttömien määrä kuitenkin hieman vähentynyt tammikuusta 2026. Työhaun keskimääräinen (työllisyyskoodin) kesto työttömillä työnhakijoilla oli joulukuussa 2025 73 viikkoa (kasvua 6 viikkoa vuoden takaiseen) ja se oli koko maan keskiarvoa (70 viikkoa) pidempää.
- Työttömiä ja lomautettuja työnhakijoita on eniten toisen asteen koulutuksen saaneissa, yhteensä 7 238 henkilöä. Korkeakouluasteen suorittaneita työttömiä oli 6 864 henkilöä sekä perusasteen suorittaneita 3 237. Työttömyys kasvoi kaikilla koulutusasteilla vuoden takaisesta.
- Vastavalmistuneita työttömiä oli 1 089 henkilöä.

## Asiakasmäärä:

Työnhakijoiden määrä yhteensä 31 168.

Nousua edellisen vuoden helmikuusta **+ 2,0 %**

## Vieraskieliset:

Vieraskielisiä työttömiä työnhakijoita yhteensä 8 114.

Nousua edellisen vuoden helmikuusta **+ 2,8 %**

## Pitkäaikaistyöttömät:

Yli vuoden työttömänä olleita työnhakijoita yhteensä 7 997.

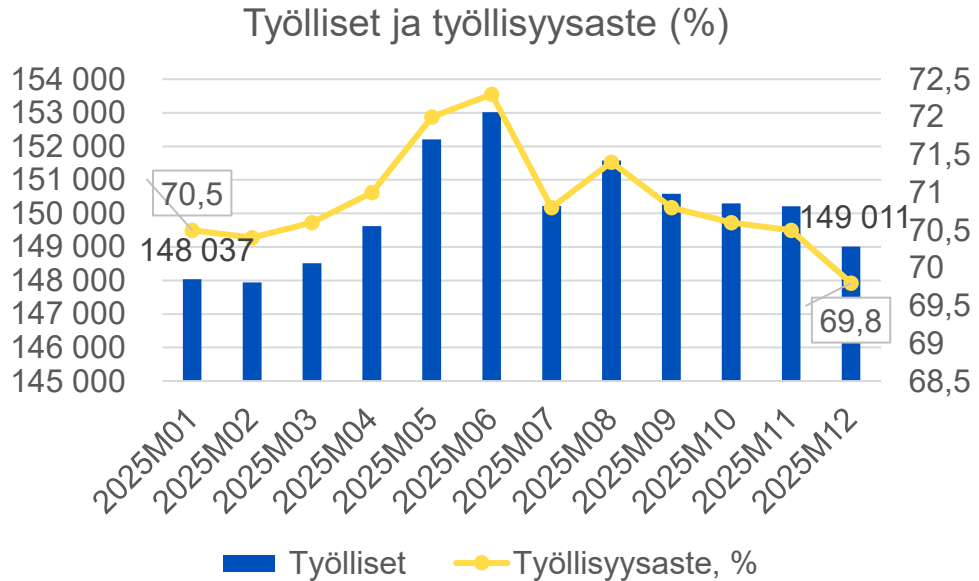
Nousua edellisen vuoden helmikuusta **+ 19,2 %**

## Nuoret (alle 25 v.):

Nuoria, alle 25 v. työttömiä työnhakijoita yhteensä 1 957.

Nousua edellisen vuoden helmikuusta **+ 23,8 %**

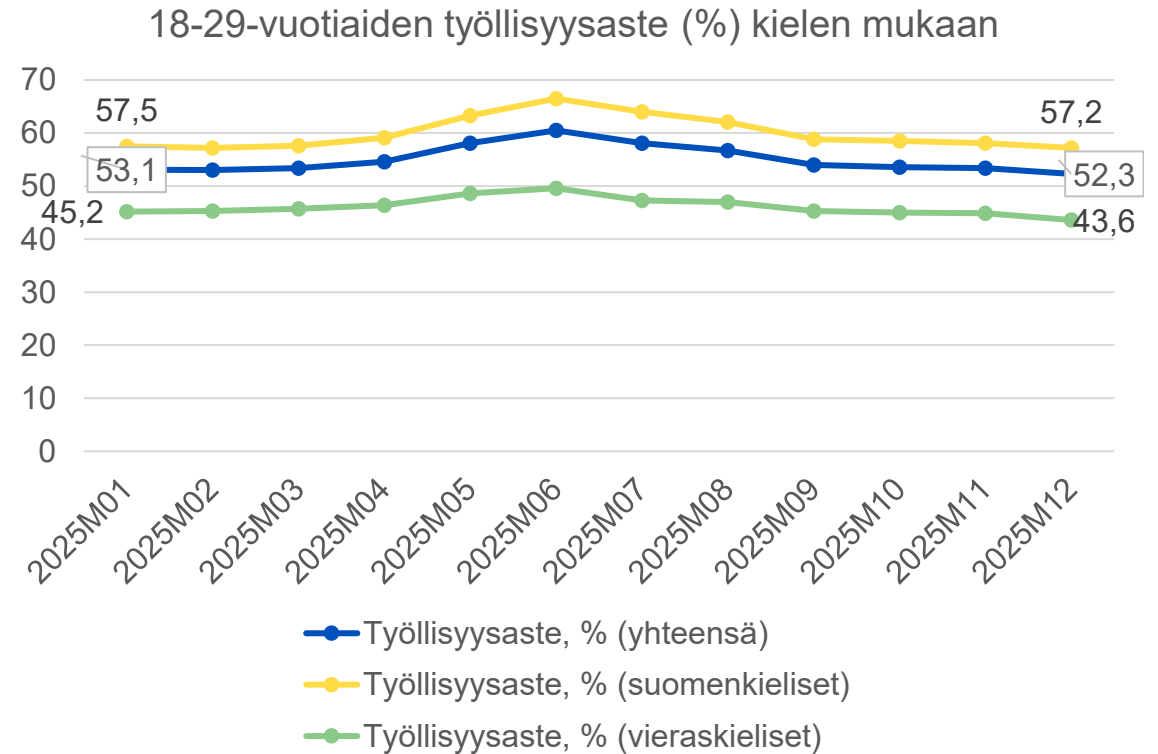
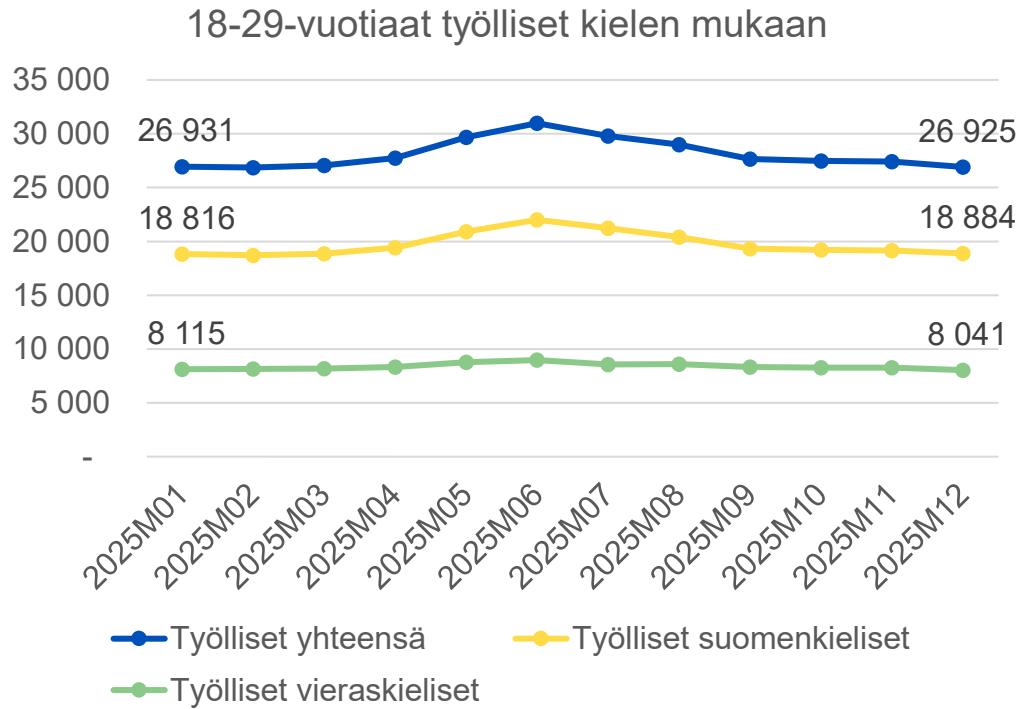
# Työlliset ja työllisyysasteet (%)\* 18-64-vuotiaat Espoo-Kauniainen vuonna 2025



- Työllisten määrä on Espoo-Kauniaisten työllisyysalueella vaihdellut noin 148 000 ja 153 000 työllisen välillä, mikä liittyy myös liittyä kausivaihteluihin. Työllisten määrä on ollut korkein kesäkuussa.
- Työllisyysaste (%) on myös hieman vaihdellut vuoden 2025 aikana, ja se oli matalin joulukuussa 2025; 69,8 %.
- Vieraskielisten osalta trendi on ollut samankaltainen, mutta työllisten määrä ja työllisyysaste (%) ovat selvästi matalammalla tasolla kuin kaikkien työllisten osalta.
- Yleinen työttömyysaste oli työllisyysalueella joulukuussa 2025 14,1 % vieraskielisillä 23,6 %.
- Koko Suomen työllisyysaste joulukuussa 2025 oli 70,1 % ja työttömyysaste 13,6 %. (18-64-vuotiaat)\*\*

Lähde: Tilastokeskus, erillistilaus \* Työllisyysasteet eivät ole suoraan vertailukelpoisia koko maata koskeviin virallisiin lukuihin johtuen eri tietopohjasta ja ikäluokituksesta.\*\* Tilastokeskus, väestötilastopalvelu (vertautuu erillistilauksen tietojen kanssa). Vieraskielinen = äidinkieli muu kuin suomi tai ruotsi.

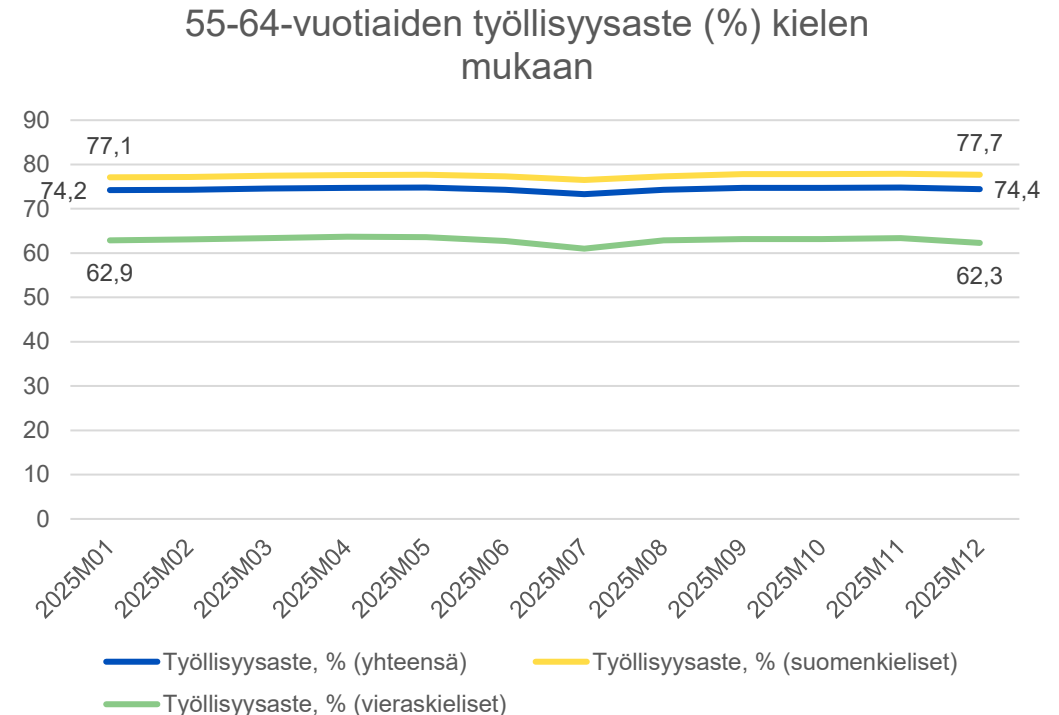
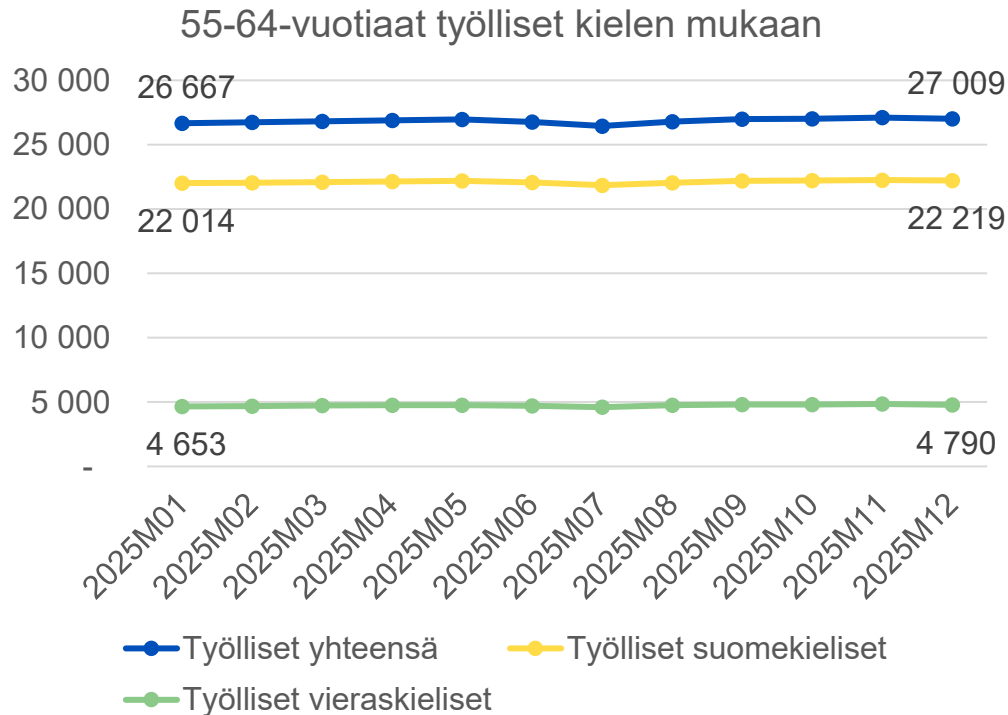
# Nuoret työlliset ja työllisyysasteet (%)\* kielen mukaan vuonna 2025, Espoo-Kauniainen



- Nuorten työllisten määrä ja työllisyysasteet ovat pysyneet kohtuullisen vakaana vuonna 2025.
  - Vieraskielisten nuorten työllisyysaste on selvästi matalampi kuin suomenkielisillä nuorilla.
- Nuorten työttömyysaste työllisyysalueella joulukuussa 2025 oli 17,5 % ja vieraskielisillä nuorilla työttömyysaste oli selvästi korkeampi eli 26,8 %.
- Koko Suomessa nuorten alle 30-vuotiaiden työllisyysaste joulukuussa 2025 oli 54,1 % ja työttömyysaste 17,5 %. (18-29-vuotiaat)\*\*

Lähde: Tilastokeskus, erillistilaus \* Työllisyysasteet eivät ole suoraan vertailukelpoisia koko maata koskeviin virallisiin lukuihin johtuen eri tietopohjasta ja ikäluokituksesta.\*\* Tilastokeskus, väestötilastopalvelu (vertautuu erillistilauksen tietojen kanssa). Vieraskielinen = äidinkieli muu kuin suomi tai ruotsi.

# 55+-vuotiaat työlliset ja työllisyysasteet (%)\* kielen mukaan vuonna 2025, Espoo-Kauniainen

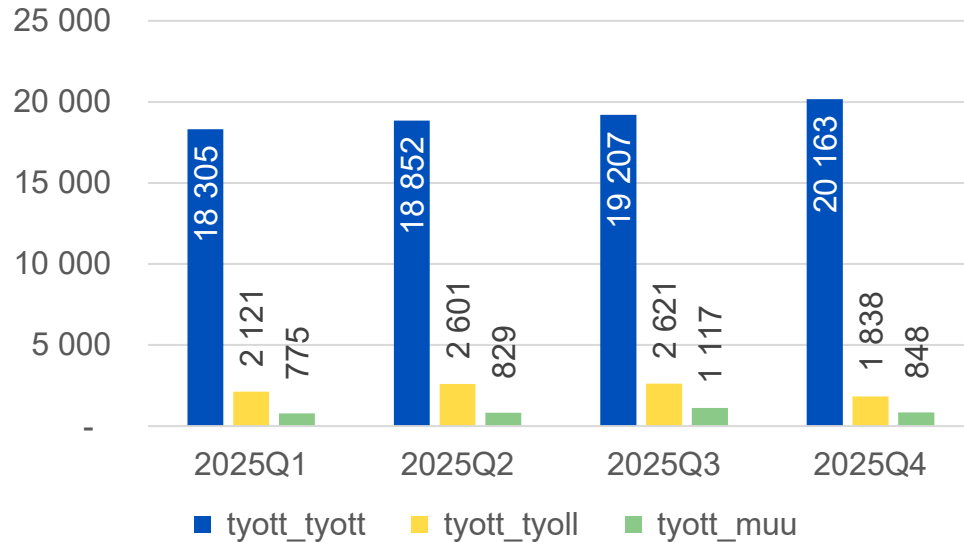


- Yli 55-vuotiaiden työllisten määrä ja työllisyysasteet ovat pysyneet hyvin vakaana vuonna 2025.
  - Myös ikääntyneillä suomenkielisten työllisyysaste on selvästi parempi kuin vieraskielisillä.
- Ikääntyneiden työttömyysaste työllisyysalueella joulukuussa 2025 oli 13,8 % ja vieraskielisillä 23,9 %.
- Koko Suomessa 55+-vuotiaiden työllisyysaste joulukuussa 2025 oli 69,1 % ja työttömyysaste 14,3 %. (18-64-vuotiaat)\*\*

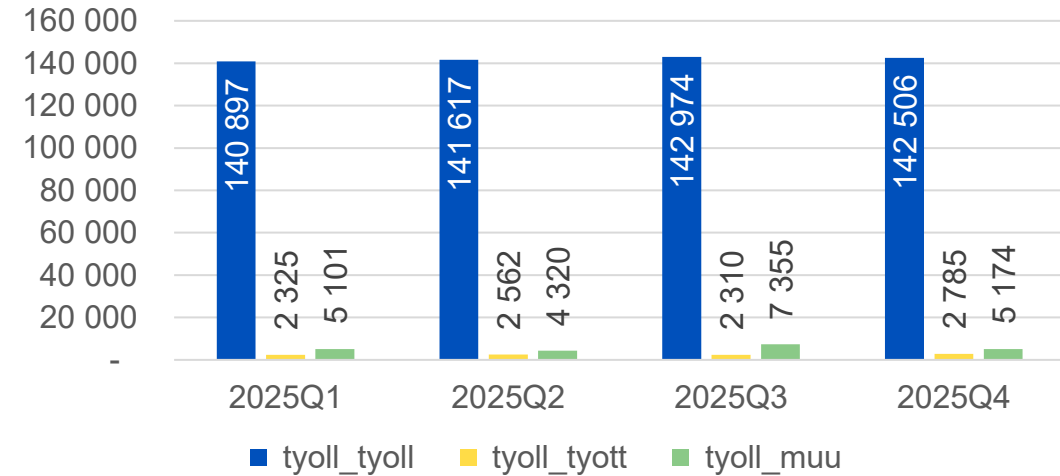
Lähde: Tilastokeskus, erillistilaus \* Työllisyysasteet eivät ole suoraan vertailukelpoisia koko maata koskeviin virallisiin lukuihin johtuen eri tietopohjasta ja ikäluokituksesta.\*\* Tilastokeskus, väestötilastopalvelu (vertautuu erillistilauksen tietojen kanssa). Vieraskielinen = äidinkieli muu kuin suomi tai ruotsi.

# Työvoimavirrat, vuosi 2025

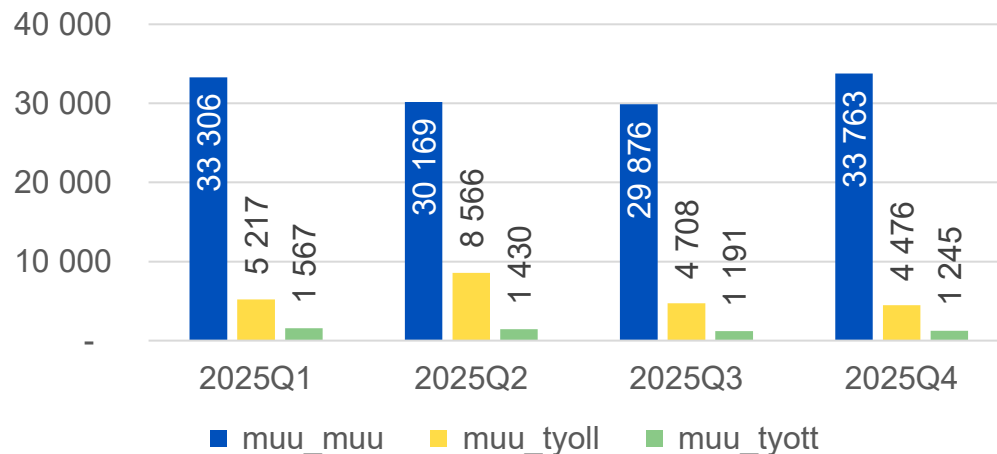
Työvoimavirrat työttömien osalta



Työvoimavirrat työllisten osalta

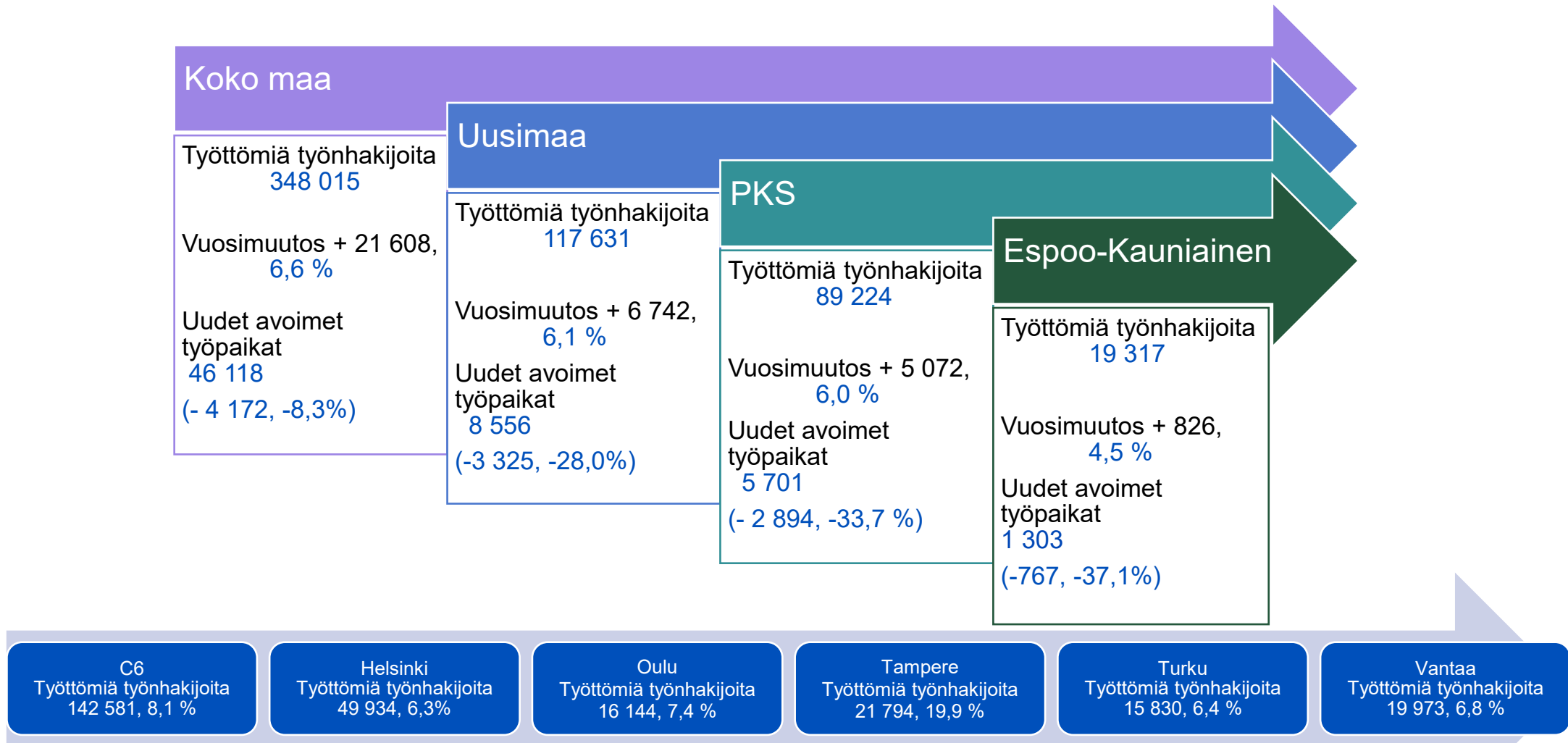


Työvoimavirrat työvoiman ulkopuolisten osalta

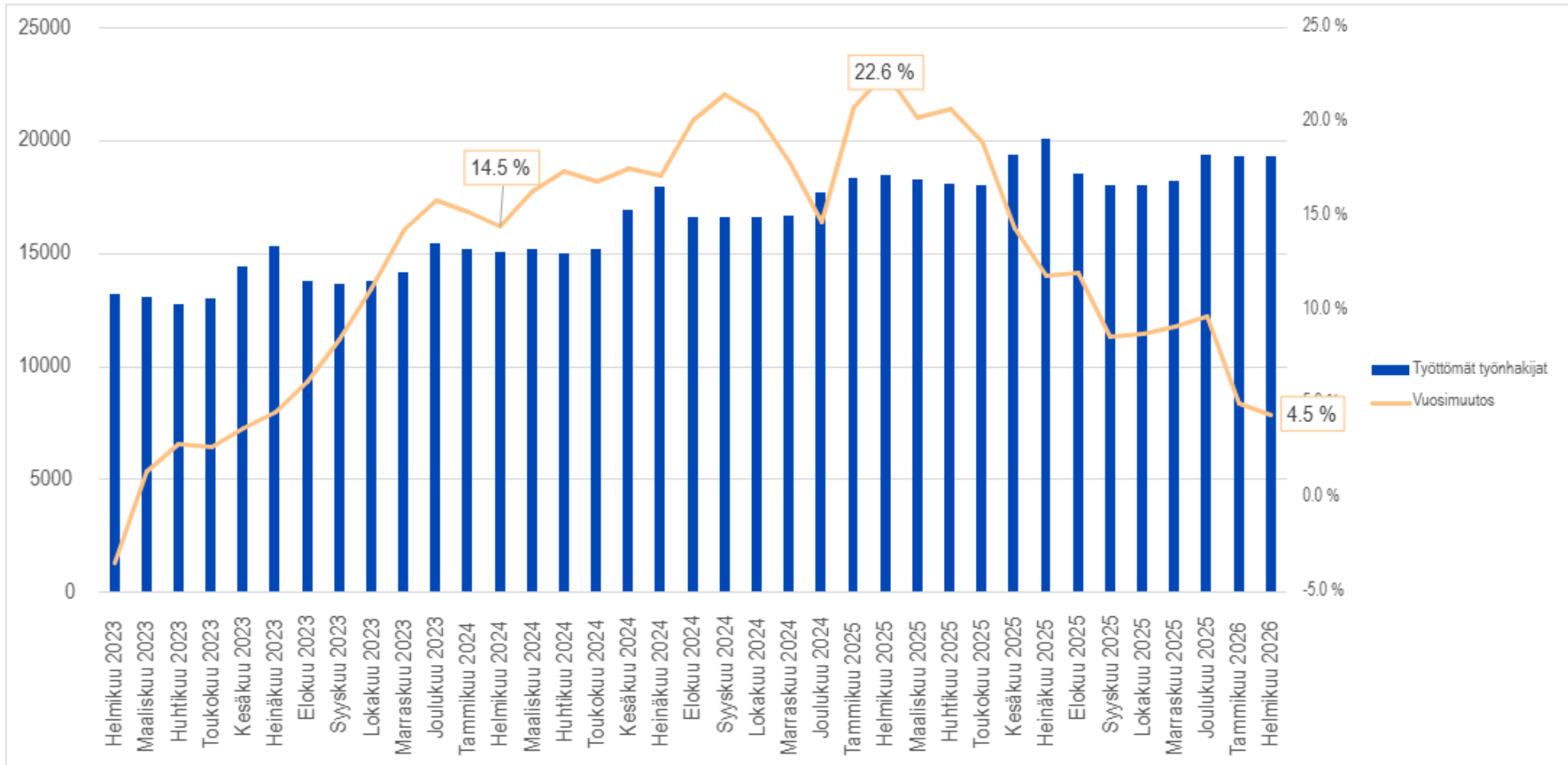


- Työttömien ja työvoiman ulkopuolisten määrät ovat 2025 viimeisellä kvartaalilla kasvaneet.
- Työvoiman ulkopuolelta on siirrytty työlliseksi enemmän kuin työttömiksi.
- Työttömästä työlliseksi on siirrytty enemmän kuin työvoiman ulkopuolelle.
- Työvoiman ulkopuolelta työttömiksi siirtyneiden määrä on hieman laskenut viimeisellä kvartaalilla verrattuna alkuvuoteen 2025.

# Työttömien työnhakijoiden ja uusien avoimien työpaikkojen vertailu alueittain helmikuu 2026 – työttömyyden kasvuvauhti hidastunut Espoo-Kauniaisissa eniten, avoimet työpaikat vähentyneet selvästi

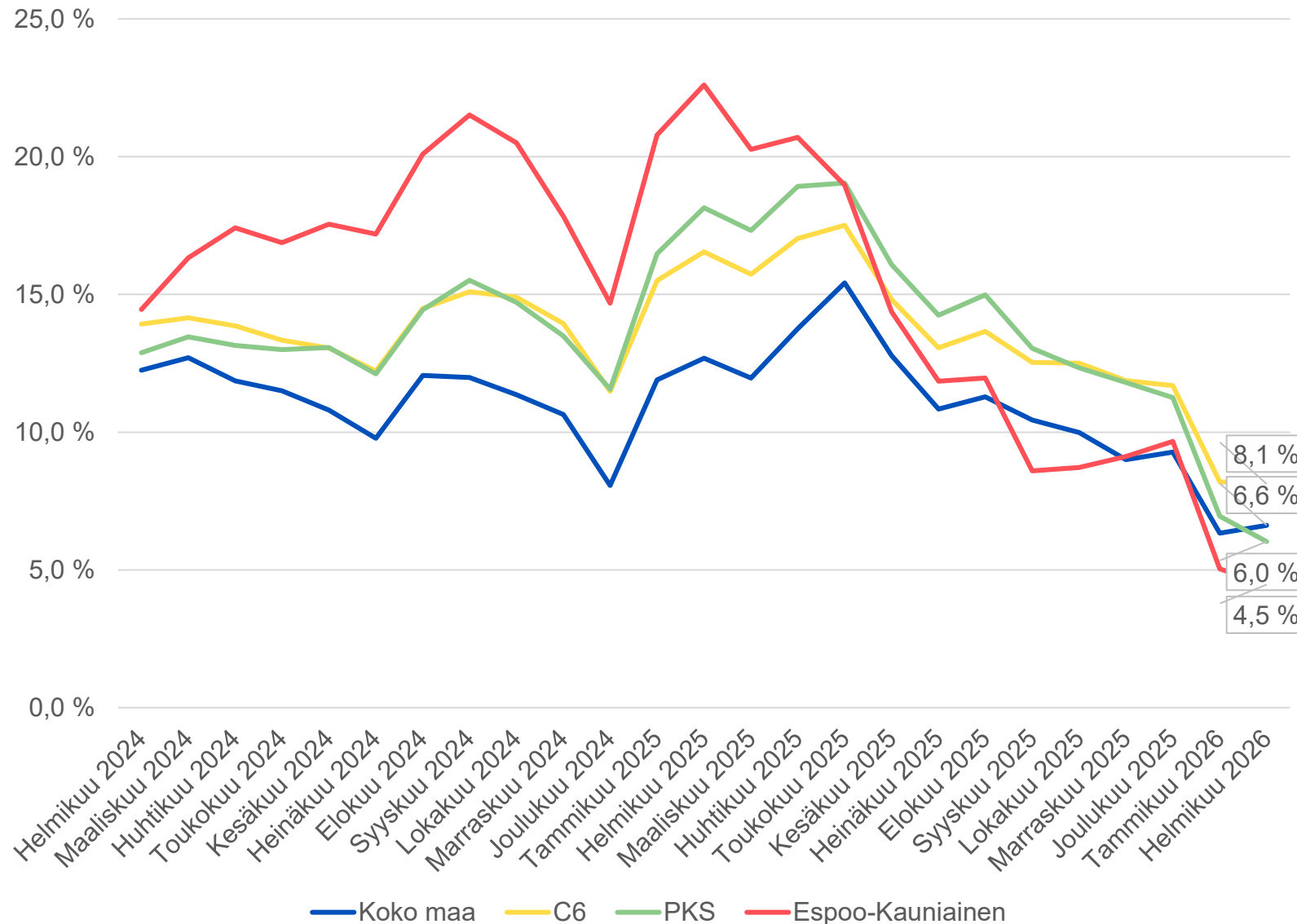


# Työttömien työnhakijoiden määrä ja vuosimuutos helmikuussa 2023-2026 Espoo-Kauniaisten työllisyysalueella



- Työttömyys on kasvanut suhteessa vuoden takaiseen verrattuna 4,5 %.
- Työttömien työnhakijoiden määrä on pysynyt viime kuukaudet kutakuinkin ennallaan.

# Työttömien työnhakijoiden vuosimuutos ajalla helmikuu 2024-2026 Espoo-Kauniaisten työllisyysalueella



- Suhteessa vuoden takaiseen tilanteeseen, Espoo-Kauniaisten työllisyysalueella työttömyyden vuotuinen kasvu on painunut 4,5 prosenttiin, mikä on vertailualueita matalampaa.
- Koko maan työttömyyden kasvuvauhti oli helmikuussa 2026 6,6 prosenttia ja suurissa kaupungeissa keskimäärin 8,1 prosenttia.
- Pääkaupunkiseudulla kasvuvauhti oli helmikuussa 6,0 prosenttia.

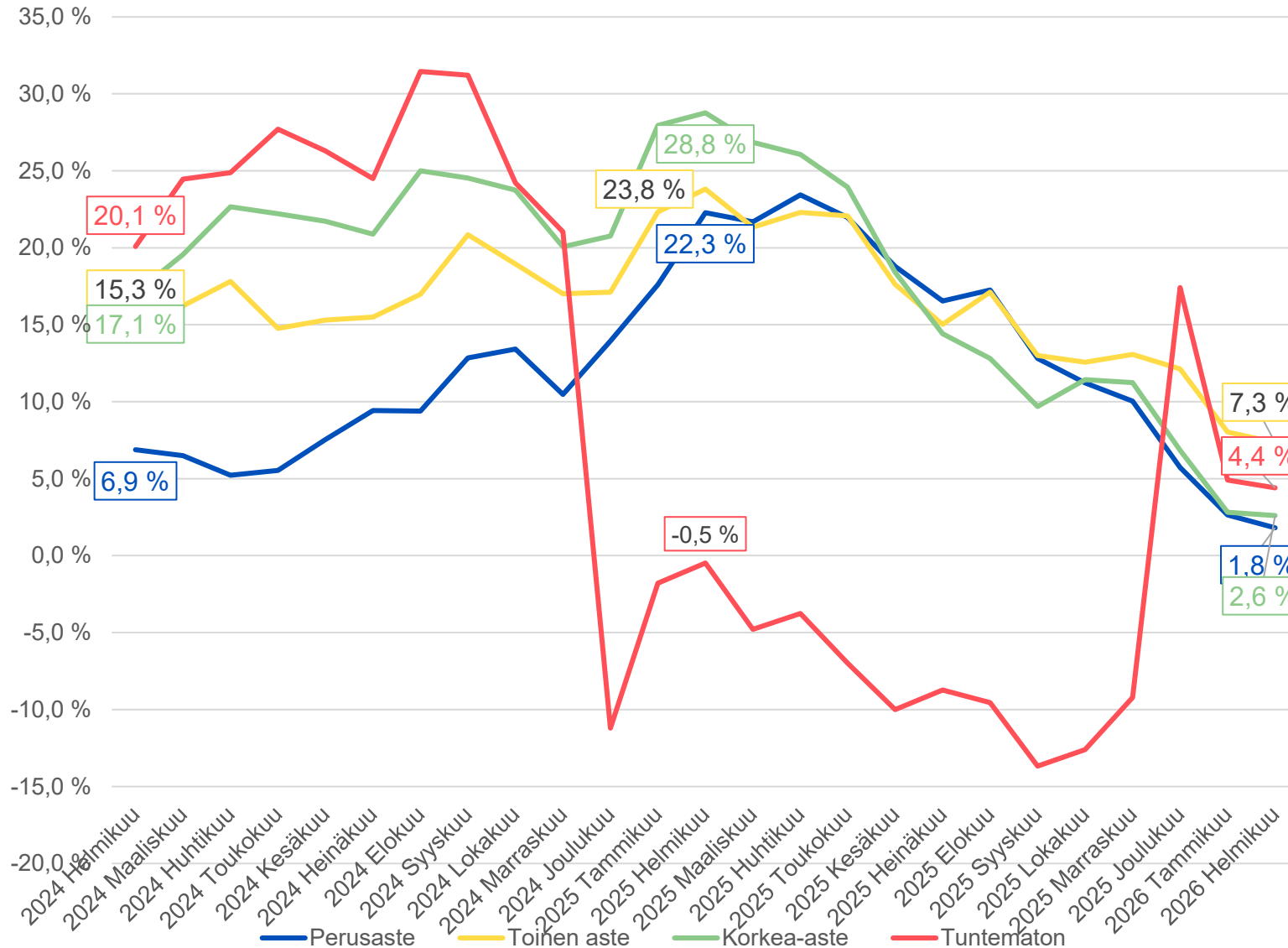
# Työttömien työnhakijoiden vuosimuutos ikäryhmittäin helmikuussa 2024-2026 Espoo-Kauniaisten työllisyysalueella



- Suhteessa vuoden takaiseen tilanteeseen, työttömyyden kasvuvauhti on ollut ripeintä alle 30-vuotiailla (12,3 %).
- Nuorten työttömyyden kasvuvauhti on myös lähtenyt uudelleen nousuun tammikuun 2026 jälkeen.
- Merkillepantavaa on kuitenkin se, että yli 50-vuotiaiden työttömyyden kasvuvauhti on ollut laskusuunnassa alkuvuodesta 2025 lähtien.
- Yli 50-vuotiaita työttömiä on kuitenkin määrällisesti enemmän kuin nuoria työttömiä työnhakijoita.
- 30-49-vuotiaiden työttömyyden kasvuvauhti on painunut jo 2,2 prosenttiin.

Lähde: KEHA työnvälitystilasto, tilastokeskus. Tämän graafin prosenttidesimaalit voivat hieman erota KEHA:n työnvälitystilaston luvuista, sillä tietokanta on haettu Tilastokeskuksen kautta, koska tiedon rakenne, tietojen yhdistäminen ja alle 5 pilloitetut arvot muuttavat käytettävissä olevia tarkkoja arvoja.

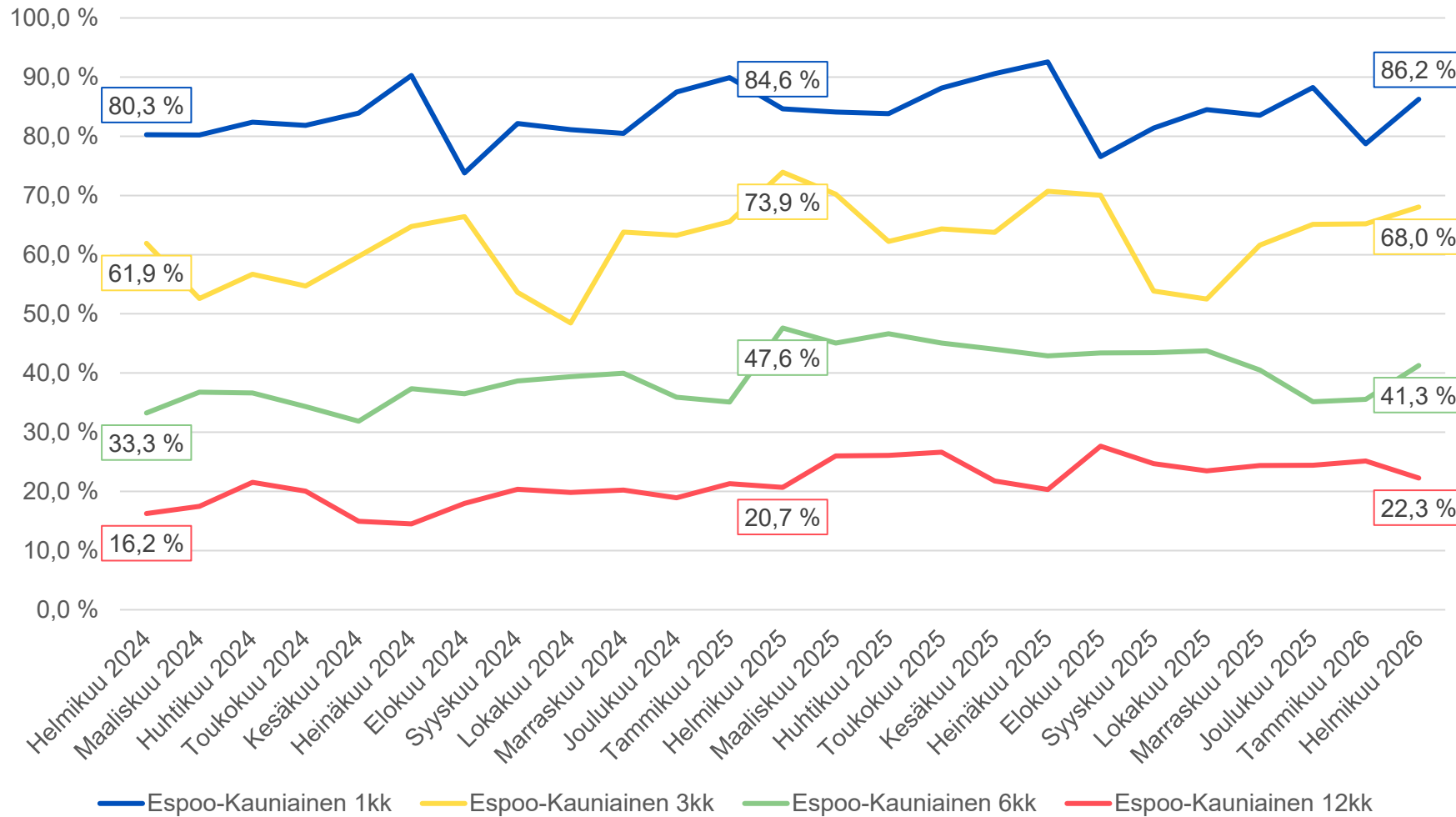
# Työttömien työnhakijoiden vuosimuutos koulutusasteen mukaan helmikuussa 2024-2026 Espoo-Kauniaisten työllisyysalueella



- Työttömyyden kasvuvauhti on hidastunut helmikuussa 2026 verrattuna vuoden takaiseen tilanteeseen kaikilla koulutusasteilla.
- Hitainta työttömyyden kasvuvauhti on perusasteen koulutetuilla (1,8 %) ja korkeakoulutetuilla (2,6).
- Korkeinta kasvuvauhti on puolestaan toisen asteen koulutuksen omaavilla (7,3 %).
- Tuntemattoman koulutusasteen heilahtelu liittyy tietojärjestelmämuutokseen.

Lähde: KEHA työnvälitystilasto, Tilastokeskus. Tämän graafin prosenttidesimaalit voivat hieman erota KEHA:n työnvälitystilaston luvuista, sillä tietokanta on haettu Tilastokeskuksen kautta, koska tiedon rakenne, tietojen yhdistäminen ja alle 5 piilotetut arvot muuttavat käytettävissä olevia tarkkoja arvoja.

# Virta työttömyyteen (%), helmikuu 2024-2026

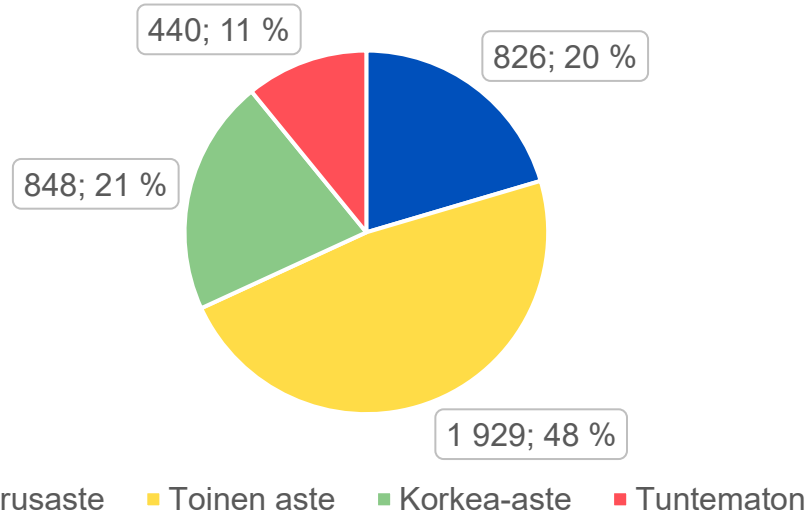


- %-virta työttömyyteen on lisääntynyt verrattuna vuoden takaiseen tilanteeseen yli 1 kk ja yli 12 kk kestäneissä työttömyyksissä.
- Muissa työttömyyden kestoissa kuitenkin laskenut.
- %-virta työttömyyteen: työttömyyden virta yli tietyn keston suhteessa vastaavaa kk aikaisemmin alkaneisiin työttömyyksiin.

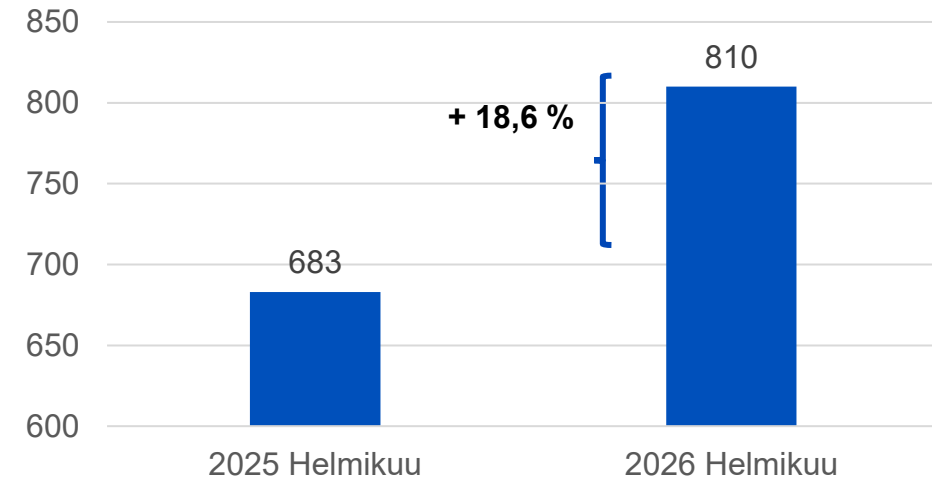
# Nuoret alle 30-vuotiaat työnhakijat Espoo-Kauniaisten työllisyysalueella, helmikuu 2026

- Nuoria alle 30-vuotiaita työnhakijoita helmikuussa 2026 Espoo-Kauniaisten työllisyysalueella oli yhteensä 6 741 nuorta, joista työttömiä tai lomautettuja oli 4 043 nuorta.
- Verrattuna vuoden takaiseen tilanteeseen, nuorten työttömien työnhakijoiden työnhaun kesto (työllisyyskoodin kesto) on keskimäärin pysynyt ennallaan. Nuorten työttömien työnhakijoiden työnhaun keskimääräinen kesto oli helmikuussa 33 viikkoa. Pitkäaikaistyöttömien nuorten määrä on kasvanut 18,6 % vuoden takaisesta.
- Työttömistä nuorista perusasteen koulutuksen varassa olevia oli helmikuussa yhteensä 826 nuorta, toisen asteen koulutuksen suorittaneita oli 1 929 ja korkea-asteen tutkinnon omaavia oli 848 nuorta. Suhteessa vuoden takaiseen tilanteeseen, eniten on noussut toisen asteen koulutustaustan omaavien nuorten työttömyys (19,7 %), mutta korkeakoulutetuilla nuorilla työttömyys on kääntynyt laskuun (-4,1 %).

Työttömät nuoret koulutusasteen mukaan



Pitkäaikaistyöttömät alle 30-vuotiaat

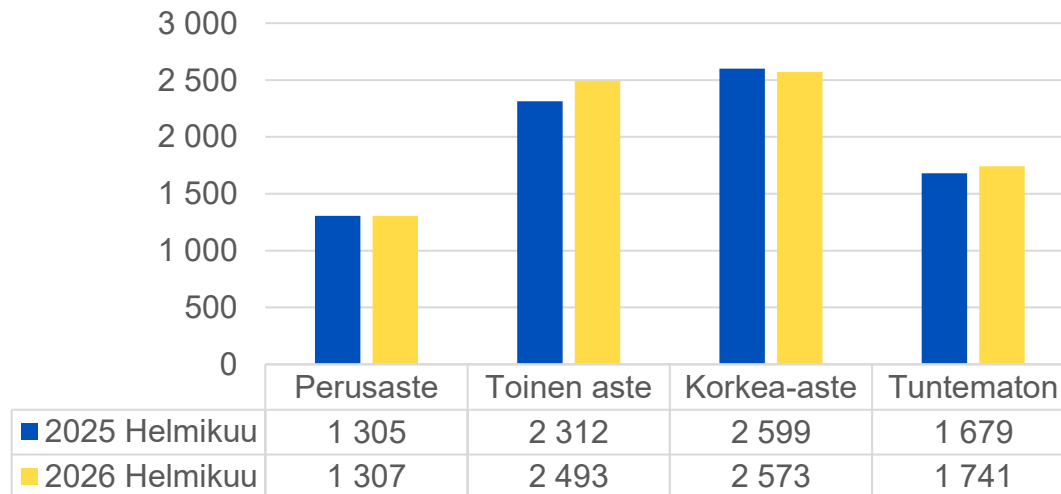


Työttömistä alle 30-vuotiaista vastavalmistuneita oli 773 henkilöä.

# Vieraskieliset työnhakijat Espoo-Kauniaisten työllisyysalueella, helmikuu 2025-2026

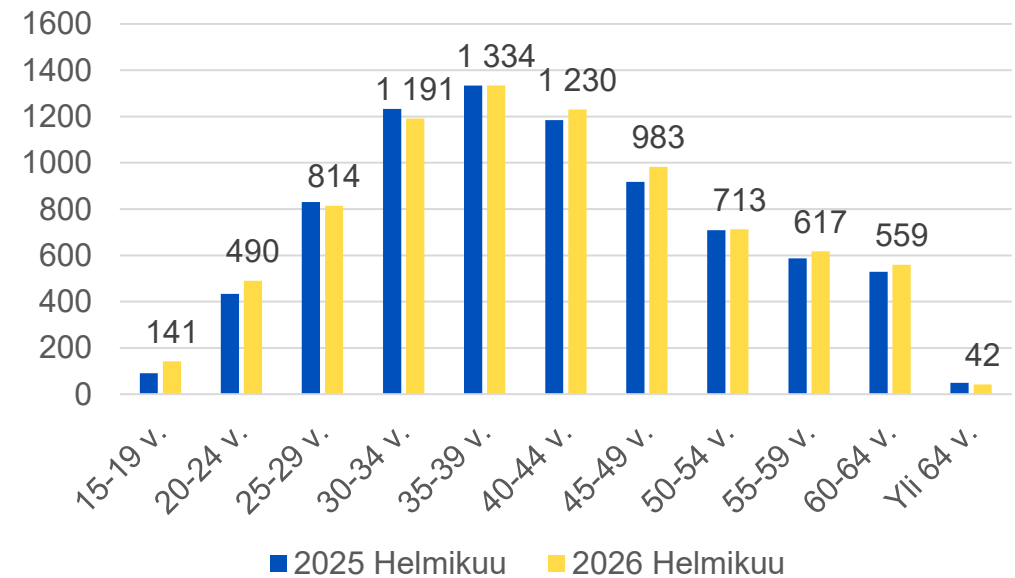
- Vieraskielisten työttömien työnhakijoiden osuus kaikista työttömistä työnhakijoista oli Espoo-Kauniaisten työllisyysalueella helmikuussa 2026 42,0 %.
- Vieraskielisillä työttömillä koulutustaustana korostuu korkea-asteen koulutus. Työttömyys on laskenut korkeakoulutustaisilla noin 1,0 % vuoden takaisesta tilanteesta, mutta toisen asteen koulutustaustan omaavilla kasvanut 7,8 %.
- Vastavalmistuneita työttömiä oli 373 henkilöä.
- Vieraskielisistä työttömistä suurin osa on 35-39-vuotiaita. Työttömyys on kääntynyt laskuun 25-34-vuotiaiden ja yli 64-vuotiaiden vieraskielisten osalta.

Vieraskieliset työttömät koulutusasteen mukaan

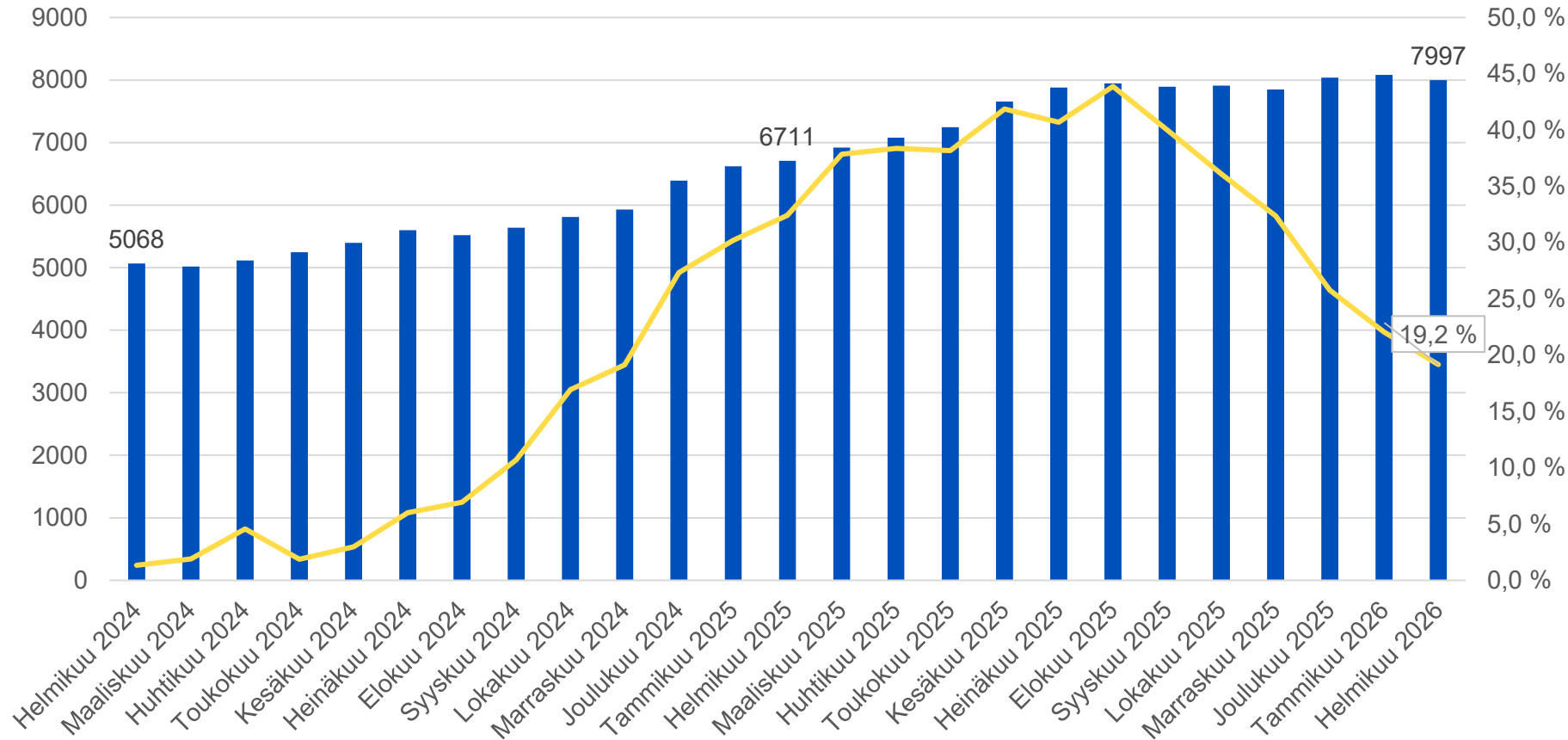


■ 2025 Helmikuu ■ 2026 Helmikuu

Vieraskieliset työttömät iän mukaan



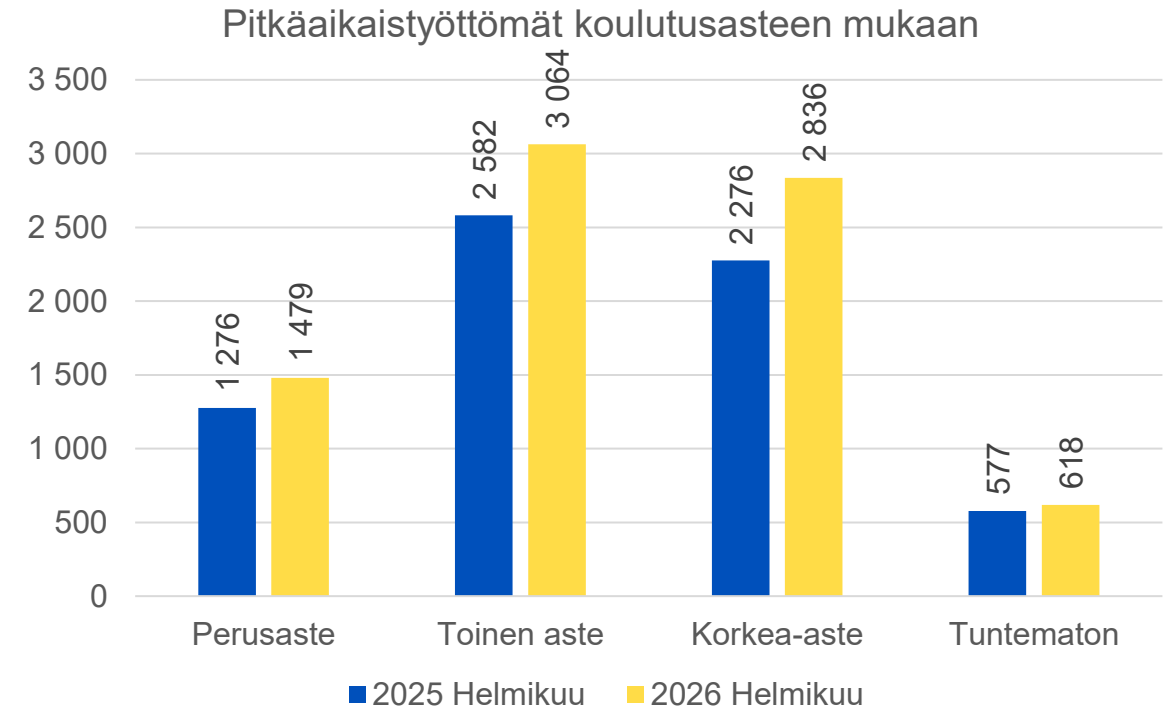
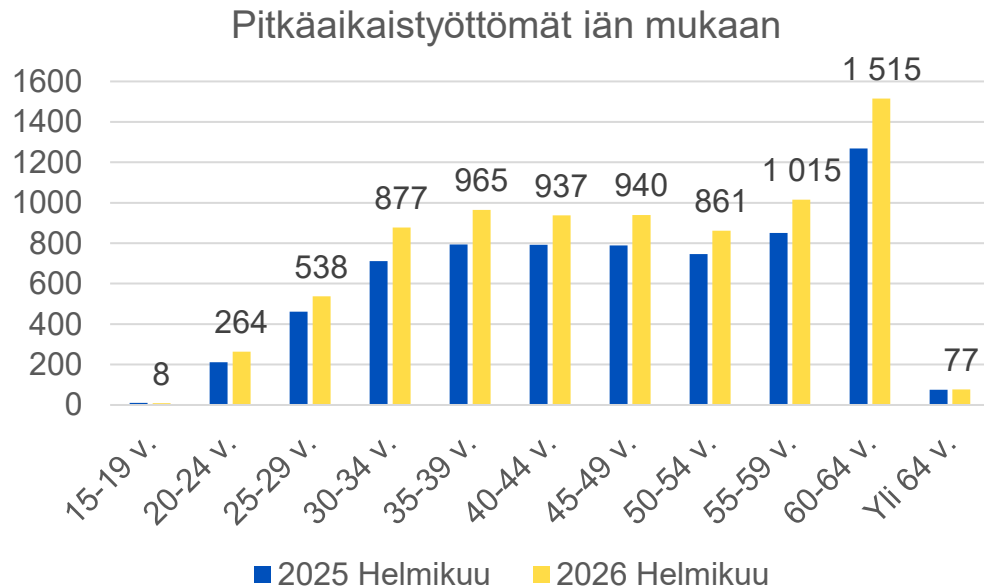
# Pitkäaikaistyöttömyys Espoo-Kauniaisten työllisyysalue helmikuu 2024-2026



- Pitkäaikaistyöttömyys on kasvanut edelleen viime vuoteen nähden, mutta kasvuvauhti (19,2 %) on selvästi laskusuuntainen.
- Pitkäaikaistyöttömien määrä on edelleen korkea, mutta laskenut tammikuusta 2026.

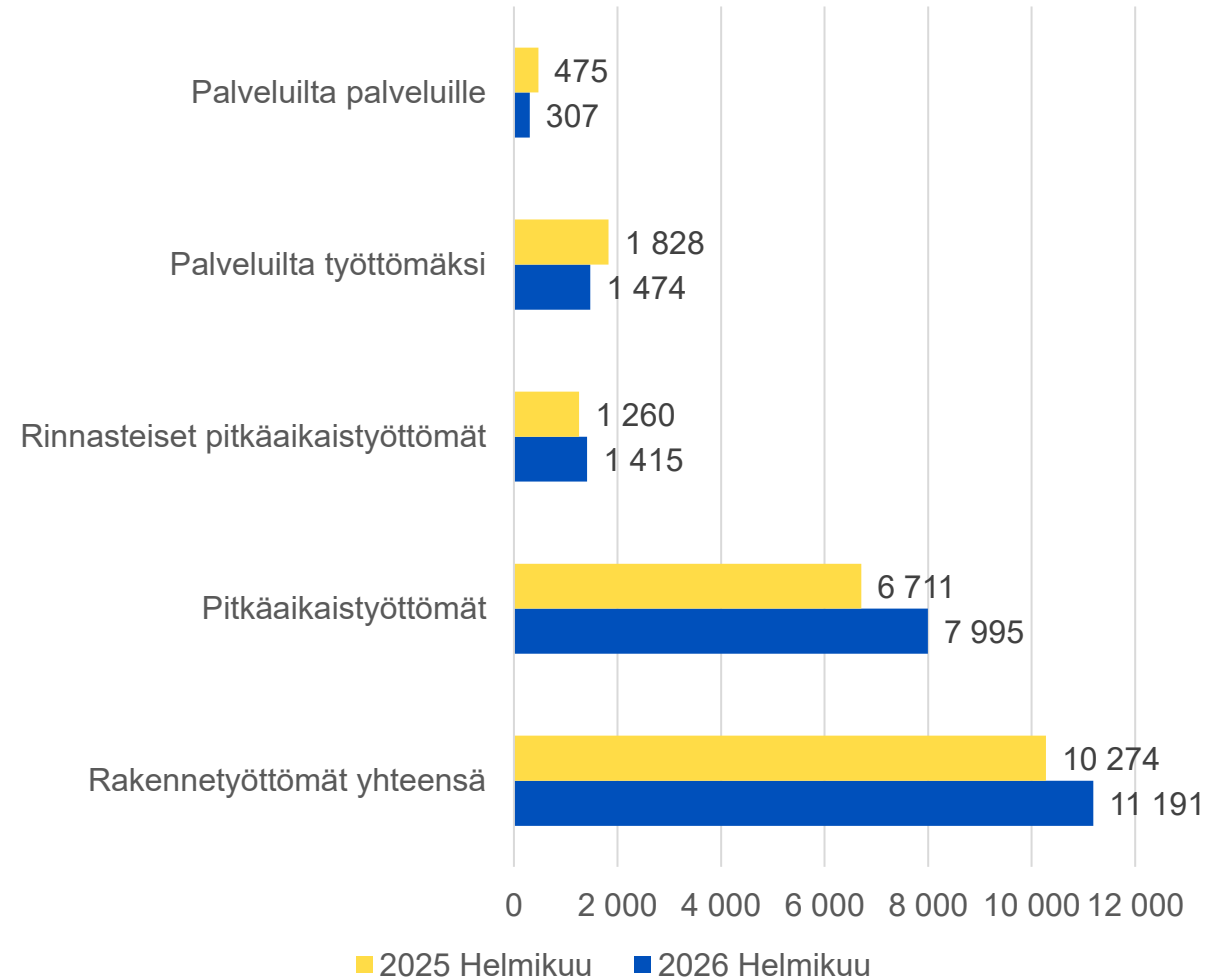
# Pitkäaikaistyöttömät vertailu helmikuu 2025 ja 2026, Espoo-Kauniainen

- Pitkäaikaistyöttömyys on noussut kaikilla koulutusasteilla, mutta erityisesti korkeakoulutetuilla (24,6 %) ja toisen asteen koulutustaustaisilla (18,7 %).
- Kasvua on lähes kaikissa ikäluokissa (pl. 15-19 v.).
- Pitkäaikaistyöttömillä suurimmalla osalla työnhaku (työllisyyskoodin kesto) on kestänyt 53 - 78 viikkoa, mutta 1 088 henkilöllä kesto on ollut yli 5 vuotta.

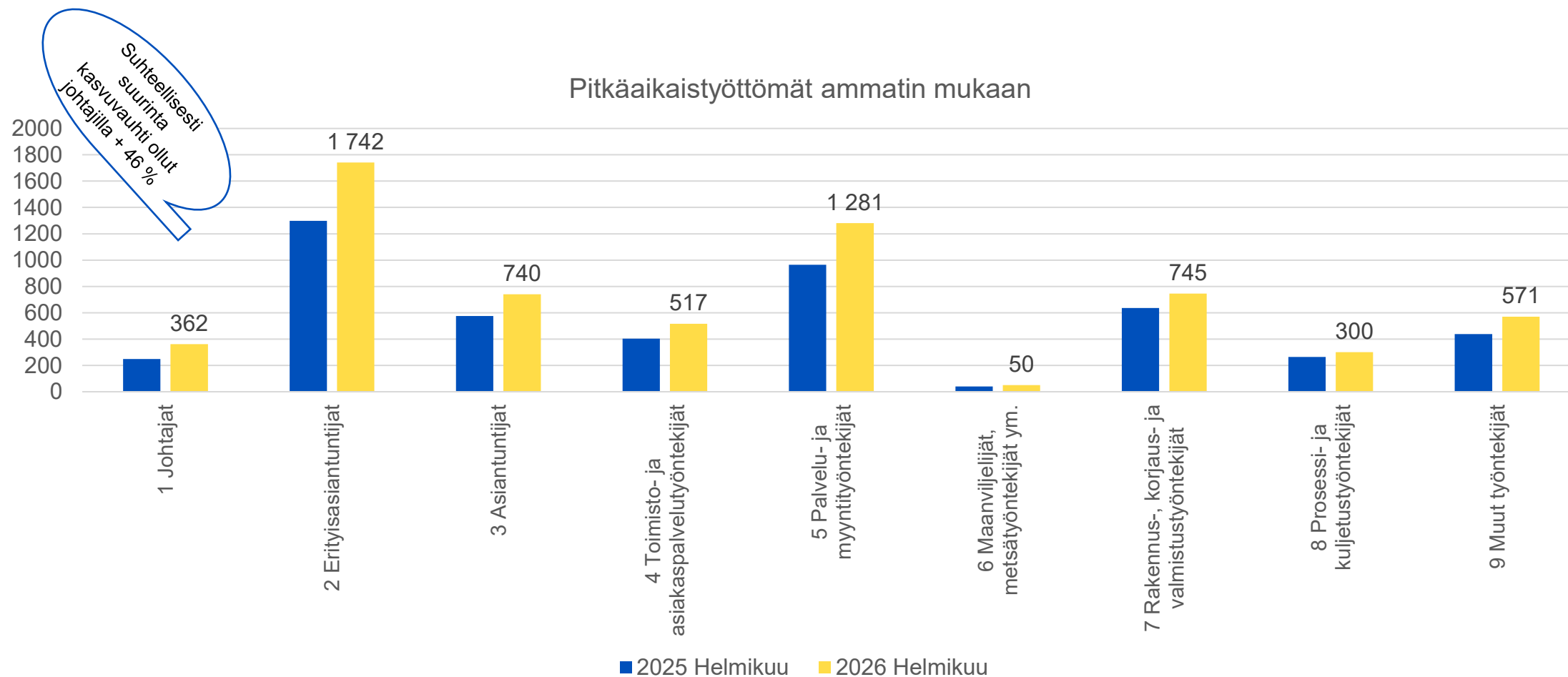


# Rakennetyöttömyys, Espoo-Kauniainen, helmikuu 2025 ja 2026

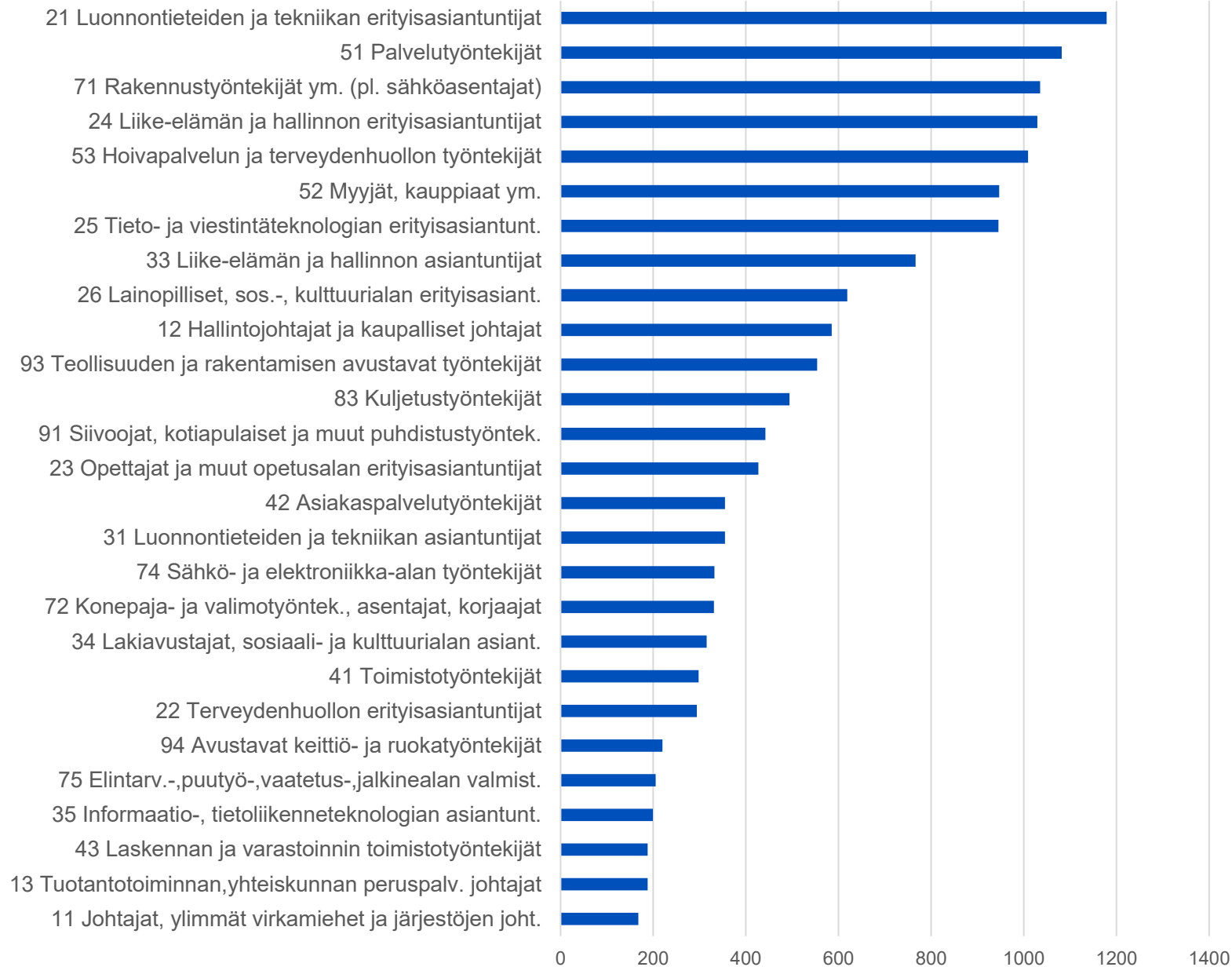
- Rakennetyöttömien määrä on kasvanut erityisesti pitkäaikaistyöttömyyden osalta.
- Sen sijaan lakisääteisistä palveluista jää viime vuotta vähemmän työttömiksi.
- Myös palveluista siirtyy palveluihin vähemmän asiakkaita.
- Rinnasteisten pitkäaikaistyöttömien määrä on myös hieman noussut.
- Rakennetyöttömyys:
  - Pitkäaikaistyttömät
  - Palveluilta palveluille siirtyneet
  - Palveluilta työttömäksi siirtyneet
  - Pitkäaikaistyttömät
  - Rinnasteiset työttömät = 16 kk aikana yhteensä vähintään 12 kuukautta työttömänä työnhakijana olleet. Ei kuitenkaan sisällä yhdenjaksoisia pitkäaikaistyttömiä.



# Pitkäaikaistyöttömiä on eniten erityisasiantuntijoissa ja palvelu- ja myyntityöntekijöissä

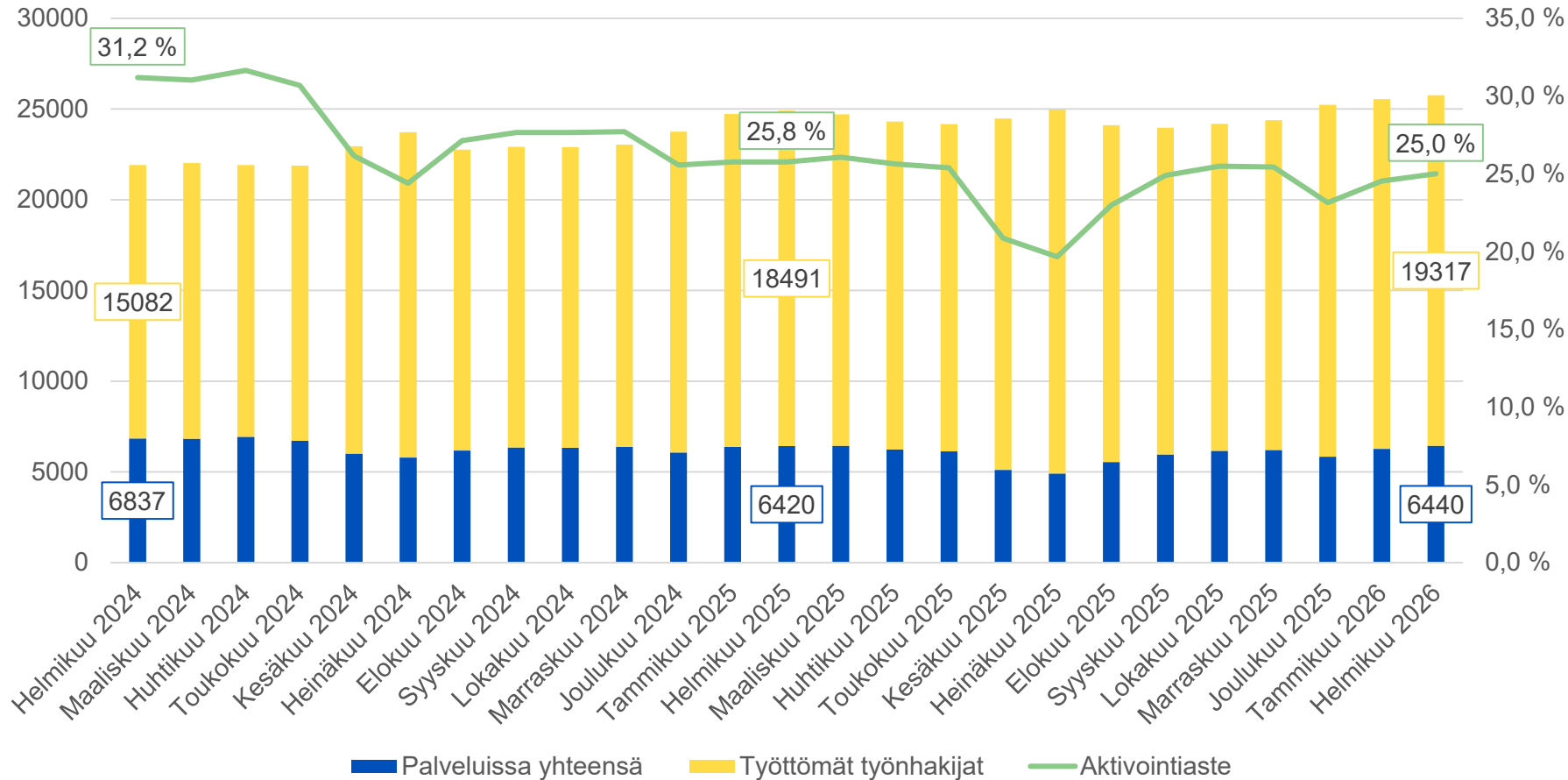


# Työttömät työnhakijat ammateittain, Espoo-Kauniainen helmikuu 2026



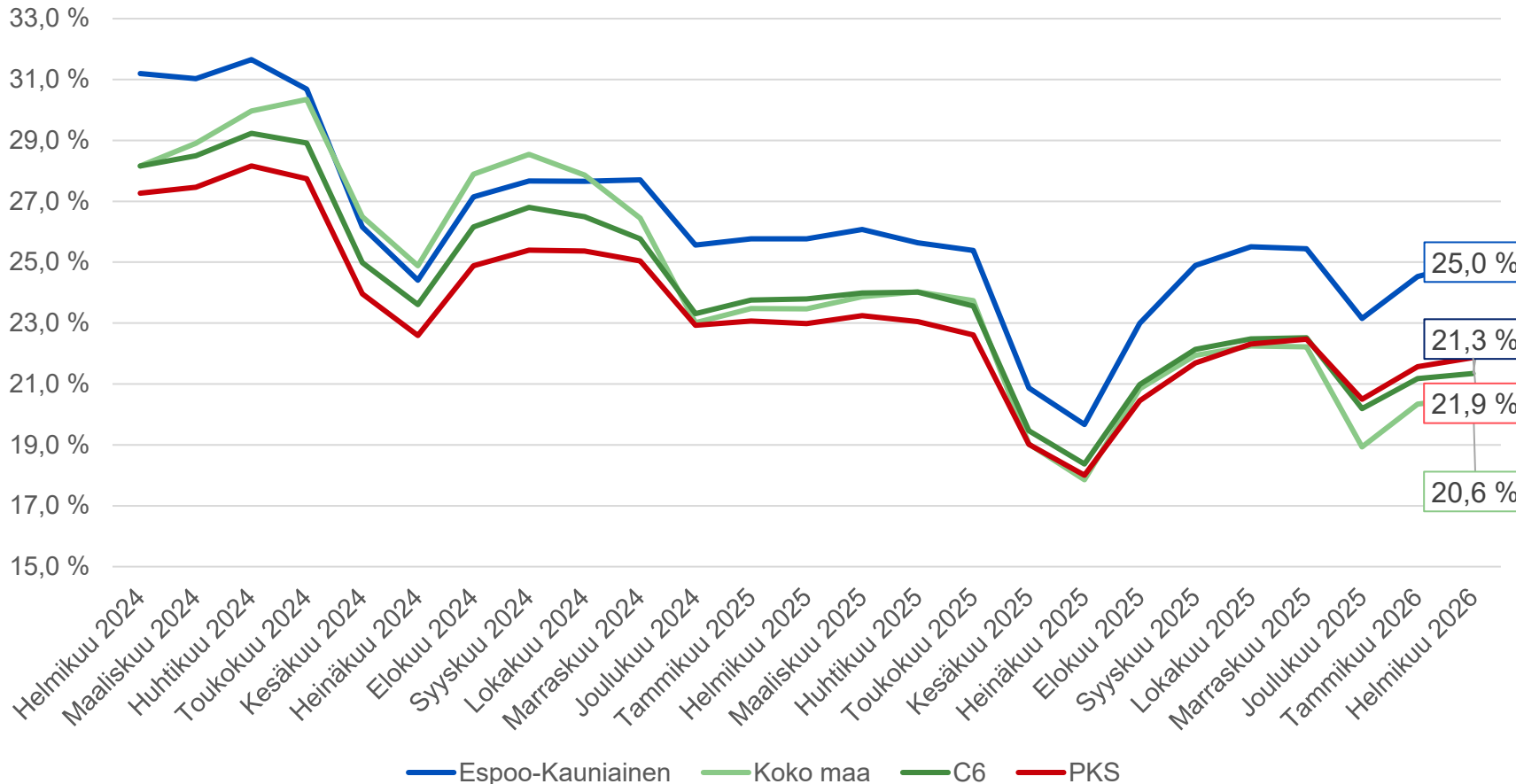
- Niillä joilla on määritelty hakuammatti: Työttömissä työnhakijoissa oli eniten eri alojen erityisasiantuntijoiden, palvelualan, rakennusalan, hoivapalvelualan ja myyjän töitä hakevia.

# Palveluissa olevat, työttömät työnhakijat ja aktivointiaste (%), lakisääteiset palvelut, Espoo-Kauniainen, helmikuu 2024 - 2026



- Lakisääteisissä palveluissa oli helmikuussa 2026 yhteensä 6 440 henkilöä, kun vuotta aiemmin heitä oli 6 420.
- Aktivointiaste oli 25,0 % helmikuussa 2026.

# Aktivointiaste (%) Espoo-Kauniainen ja suurimmat kaupungit sekä koko maa, lakisääteiset palvelut helmikuu 2024-2026



- Lakisääteisten palvelujen kohdalla Espoo-Kauniainen vertautuu selvästi parhaiten aktivointiasteen (%) osalta verrattuna koko maan keskiarvoon ja muihin suuriin kaupunkeihin keskimäärin.
- Alle 30-vuotiaiden aktivointiaste oli työllisyysalueella 27,7 % helmikuussa 2026 (koko maa 21,5 %).
- Yli 50-vuotiaiden 15,6 % (koko maa 14,4 %).

# Keskeiset käsitteet

- **Työnhakija:** Espoo-Kauniaisten työllisyysalueella työnhakijaksi rekisteröitynyt asiakas riippumatta työllisyyskoodista
- **Työtön työnhakija:** työtön tai lomautettu työnhakija-asiakas
- **Työllisyyskoodit:** työllistetty, työtön, lomautettu, yleisillä työmarkkinoilla, lyhennetyllä työviikolla, työvoiman ulkopuolella, työllistymistä edistävissä palveluissa, koulutuksessa, osa-aikatyössä
- **Työvoiman ulkopuolella oleva:** henkilöt, jotka eivät ole työllisiä tai työttömiä: eläkkeellä, varusmiespalvelussa olevat, opiskelijat, vanhempainvapaalla olevat, vapausrangaistusta suorittavat
- **Pitkäaikaistyötön:** vähintään vuoden yhtäjaksoisesti työttömänä ollut
- **Vieraskielinen:** äidinkieli jokin muu kuin suomi tai ruotsi
- **Ulkomaalainen:** muu kuin Suomen kansalainen
- **Kotoutumisaika:** maahanmuuttajan kotoutumisaika yleensä alle 3 vuotta. Tänä aikana tarjotaan lakisääteisiä kotoutumispalveluja. Kotoutumisaika alkaa kotoutumissuunnitelman tekemisestä.
- **Työttömyysaste:** työttömien %-osuus samanikäisestä työvoimasta, eli työllisistä ja työttömistä
- **Työllisyysaste:** työllisten %-osuus samanikäisestä väestöstä
- **Työttömien osuus työvoimasta:** työttömien työnhakijoiden %-osuus työvoimasta
- **Aktivointiaste (%):** aktiivisten työvoimapolitiittisten palvelujen piirissä olevien %-osuus