

# Lukiokoulutuksen palveluverkkoselvitys

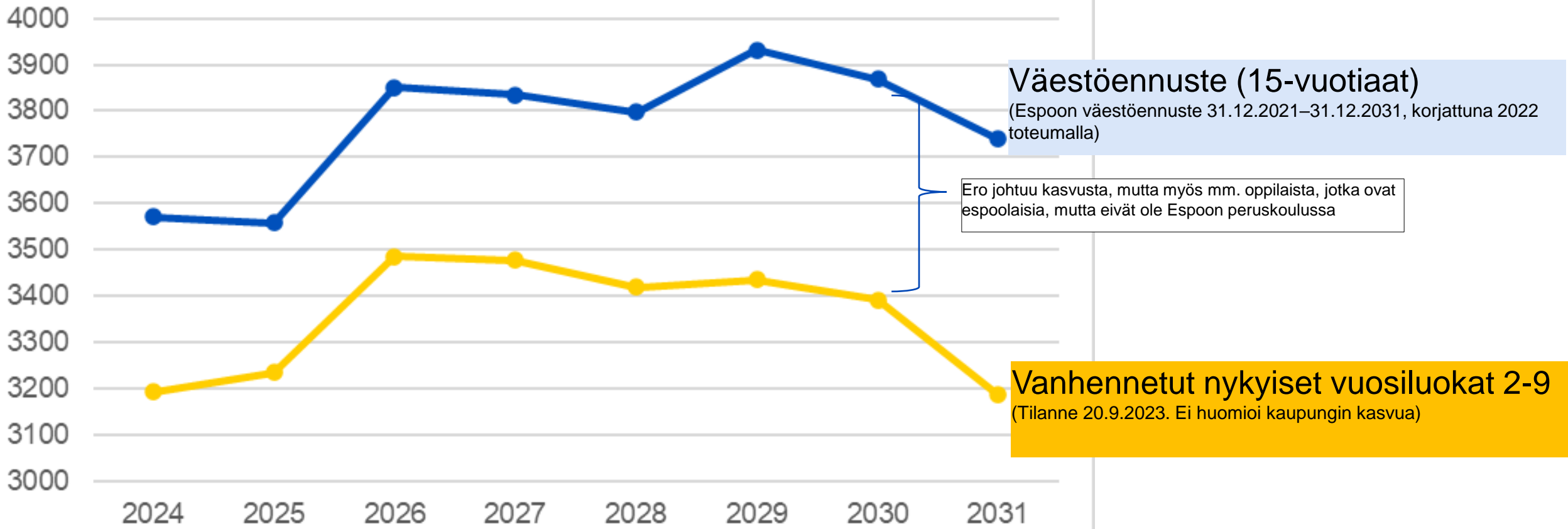
1.2.2024

Kasvun ja oppimisen toimialan seminaari  
Jaakko Turpeinen & Tapio Erma



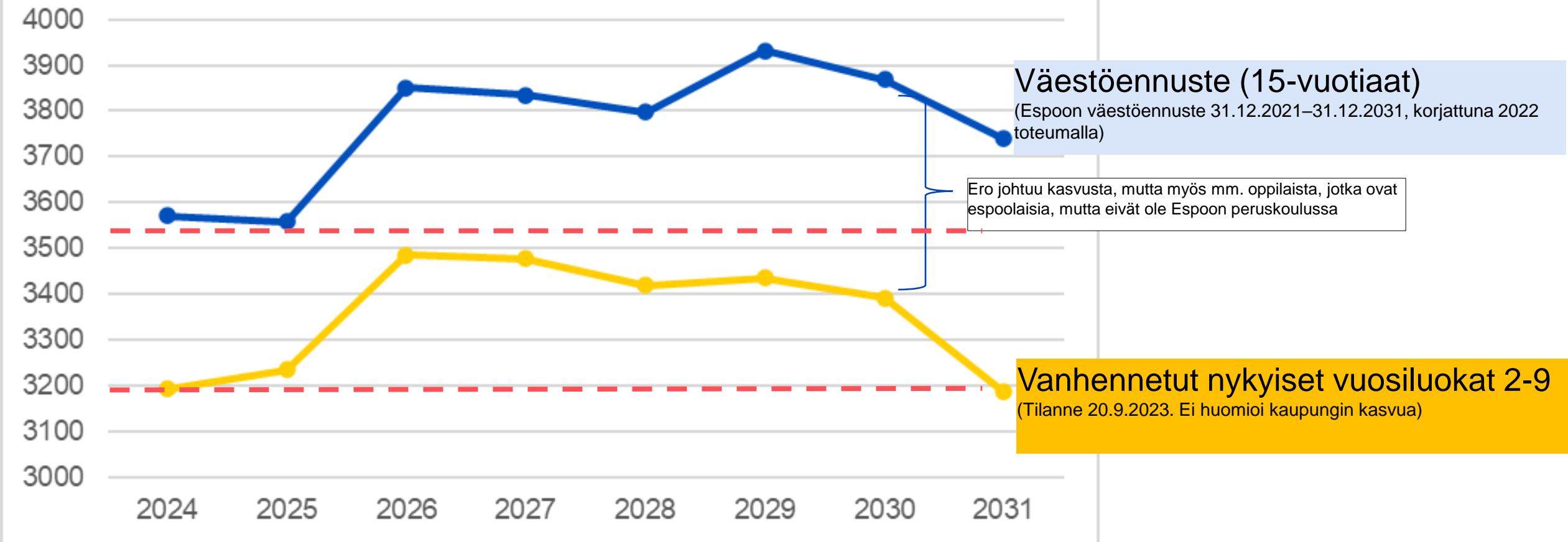
# Peruskoulun päättävien määrä kasvaa

Ennuste 15-v ikäluokka & peruskoulun päättävät



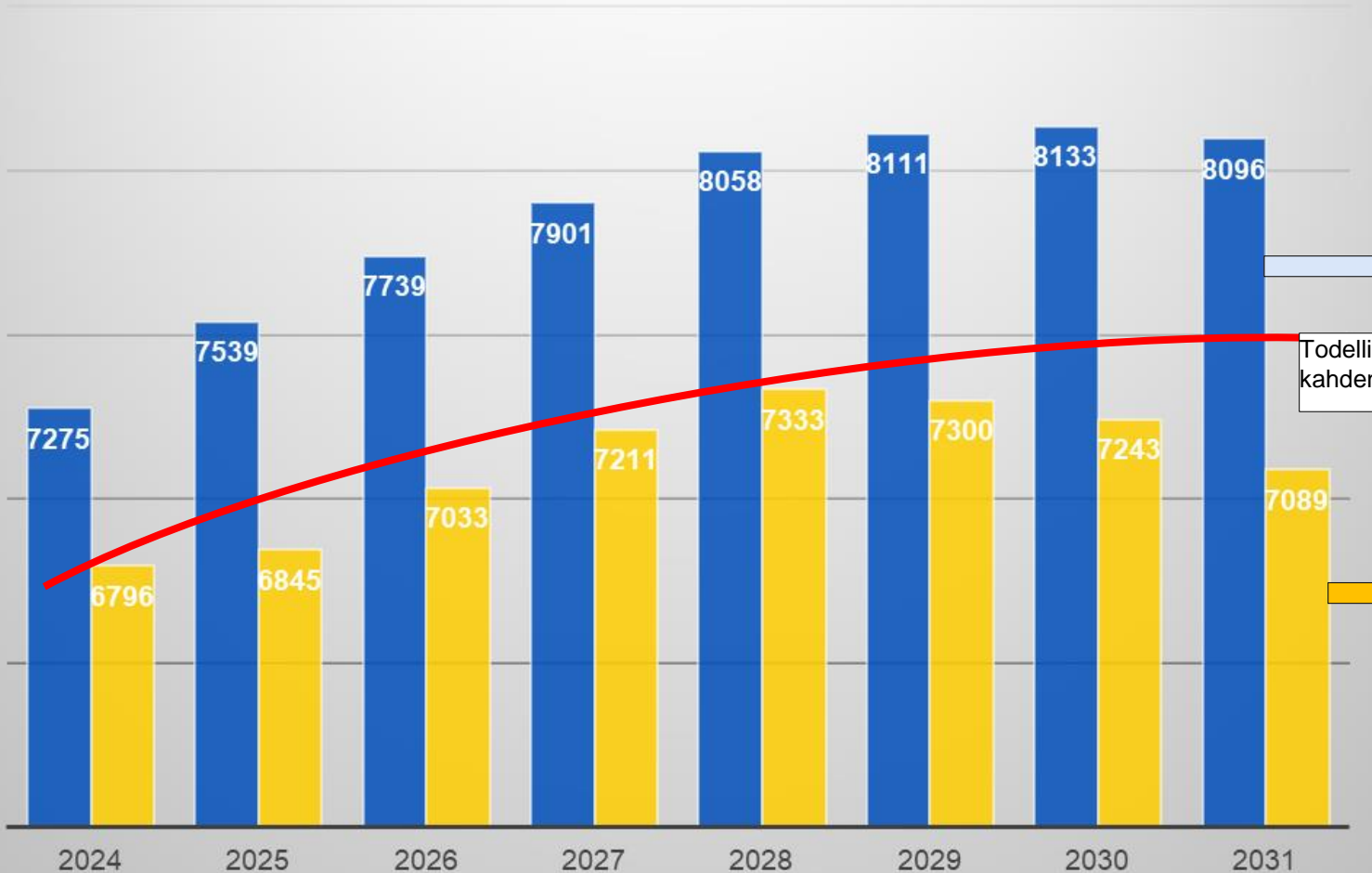
# Peruskoulun päättävien määrä kasvaa

## Ennuste 15-v ikäluokka & peruskoulun päättävät



# Lukiolaisten määrä kasvaa

## Lukioiden opiskelijamäärät: väestöennuste & vanhennettu ikäluokka



### Väestöennusteeseen perustuva opiskelijamäärä:

- Väestöennuste 15-vuotiaat
- paikkoja varataan 66 %:lle ikäluokasta
- 4. vuoden opiskelijoiden määrä vakioitu v. 2023 mukaan
- **Ennuste todennäköisesti tuottaa liian suuren opiskelijamäärän, koska koko ikäluokka ei ole Espoon peruskouluissa!**


Todellinen opiskelijamääräennuste asettunee kahden tavan välille

### Vanhennettuun ikäluokkaan perustuva opiskelijamäärä:

- peruskoulun 2-9 vuosiluokkien nykyinen koko
- paikkoja varataan 66 %:lle ikäluokasta
- 4. vuoden opiskelijoiden määrä vakioitu v. 2023 mukaan
- **Ei huomioi kaupungin kasvua!**

# Espoon perusuran mukainen kasvuennuste vuosille 2030 ja 2060

## 2030



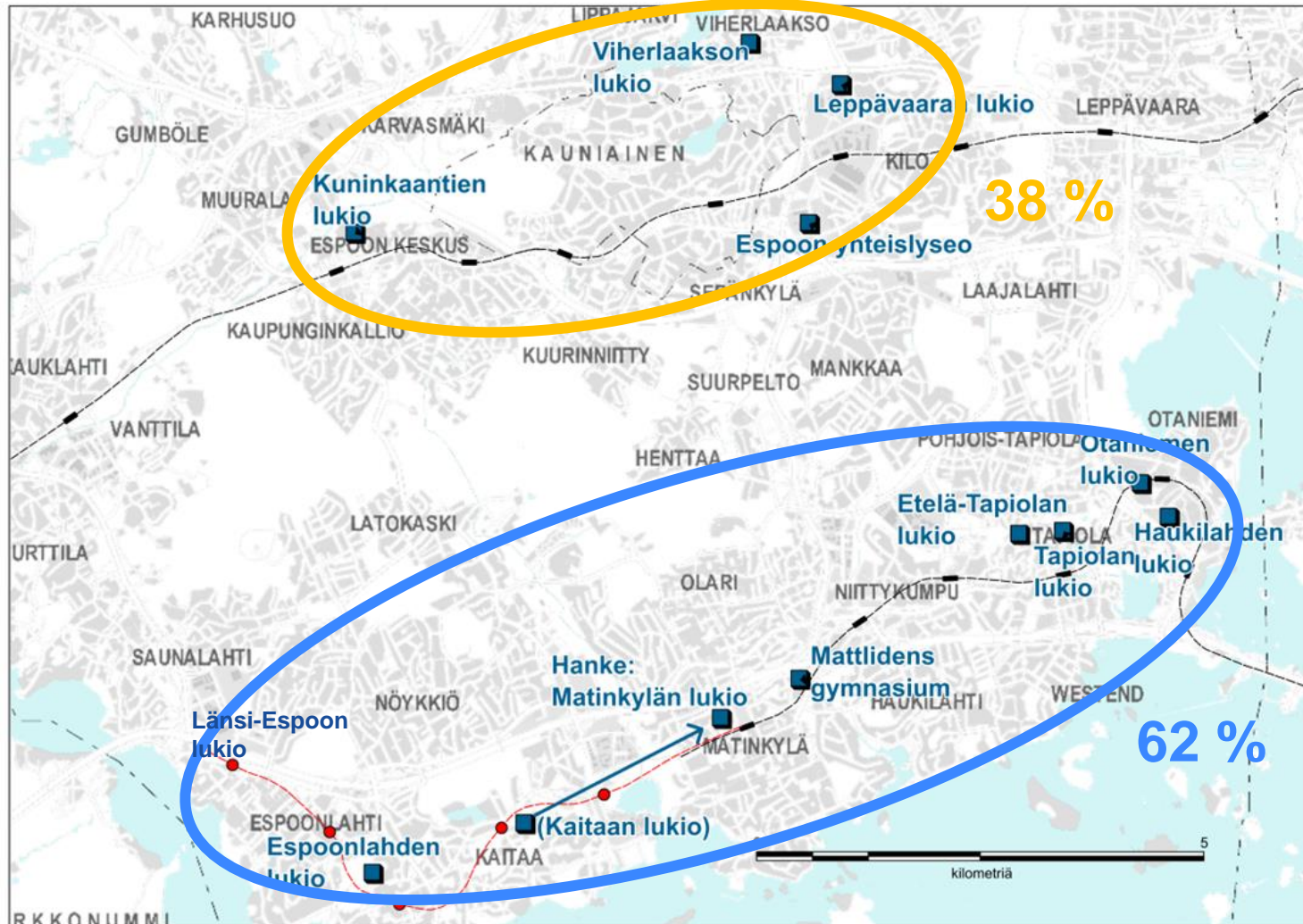
## 2060

Suuralue	Väkiluku 2030	%-osuus	Ennustettu lukiolaisten määrä*
Leppävaara	78 984	25 %	1 929
Espoonlahti	66 846	21 %	1 632
Tapiola-Otaniemi	58 335	18 %	1 425
Matinkylä-Olari	49 176	15 %	1 201
Keski-Espoo	40 820	13 %	997
Pohjois-Espoo	12 229	4 %	299
Kauklahti	14 058	4 %	343
<b>Yhteensä</b>	<b>320 448</b>	<b>100 %</b>	<b>7 825</b>

Suuralue	Väkiluku 2060	%-osuus	Ennustettu lukiolaisten määrä*
Leppävaara	100 000	21 %	2 442
Espoonlahti	110 000	23 %	2 686
Tapiola-Otaniemi	70 000	15 %	1 709
Matinkylä-Olari	55 000	12 %	1 343
Keski-Espoo	70 000	15 %	1 709
Pohjois-Espoo	30 000	6 %	733
Kauklahti	35 000	7 %	855
<b>Yhteensä</b>	<b>470 000</b>	<b>100 %</b>	<b>11 477</b>

\* Lukiolaisten ennustettu määrä on laskettu: Väestöstä 3,7 % on toisen asteen koulutuksen opiskelijoiden ikäisiä (15-17v), joista 66 % opiskelee lukioissa. Alueelliset lukiolaisten määrät ovat laskennallisia eivätkä kuvaa sijoittumista alueilla mahdollisesti oleviin oppilaitoksiin.

Lähde: Väestöennuste: Espoon perusuran mukaisen väestöprojektion arvio alueellisesta kehitymisestä vuodelle 2060, Yleiskaavayksikkö. Huom! Alueellinen kehittyminen on arvio, joka perustuu tiedossa oleviin kasvusuuntiin, nopean projektion versiossa Espoossa on asukkaita 510 000 vuonna 2060.



## Lukiokoulutus kaupunkitasoisena/ alueellisena palveluna

- Aloituspaikeista 38 % on junaradan läheisyydessä vuonna 2024 (42 % jos Kauniaisten lukion aloituspaikat huomioidaan)
- Länsi-Espooseen sijoittuvan 1200 opiskelijan lukioyksikön perustaminen edelleen nostaa aloituspaikkojen osuutta metroradan läheisyydessä
- Tärkeää huomioida eri suuralueiden kasvuennuste 2030–2060 ja aloituspaikkojen jakautuminen

# Näkökulmia lukiokoulutuksen kehittämiseen

- **Lukiopaikkojen riittävyyden varmistaminen**
  - Lukiokoulutuksen vetovoima Espoossa (n. 70 % peruskoulun päättävistä lukioon)
  - Oppivelvollisuuden toteutuminen ja eheä oppimispolku espoolaisille
  - Aloituspaikkojen oikea mitoitus kaupunkitasoisesti (nyt paikkoja 66,3 %:lle)
- **Väestöennusteen ja Espoon suuralueiden kehittymisen tarkastelu**
  - Aloituspaikat hyvien liikenneyhteyksien varrella ja niiden jakautuminen eri suuralueilla (väestöennusteet 2030 ja 2060)
- **Lukioverkon uudistaminen käsi kädessä pedagogisten tarpeiden kanssa**
  - Lukioiden painotukset ja erityiset koulutustehtävät kaupunkitasoisesti (mm. urheilun erityinen koulutustehtävä? Englanninkielinen lukiokoulutus?)

