



Etsivä nuorisotyö – Espoon malli 2.0

YKSILÖOHJAUS

Tieto, neuvonta - ja ohjauspalvelut

- Ohjaamotalon starttipiste ja verkossa tehtävä työ
- Ohjaaminen Ohjaamotalon toimintaan ja palveluihin
- Oppivelvollisten ohjaaminen koulutuspalvelujen tukena (vastuu koulutuspalveluilla)

Kotiin vietävä etsivä nuorisotyö

- Etsivän nuorisotyön tavoittamiskäynnit – tavoitetaan nuoria kotoa, joita ei muuten tavoiteta
- Ohjaamotalon moniammatilliset kotikäynnit
 - kohdataan verkoston kautta ohjautunut nuori hänen kotona
 - tuetaan oppivelvollisuuden suorittavia

Jalkautuva etsivä nuorisotyö

- Jalkautuminen julkisissa ja puolijulkisissa tiloissa
- Yksilöohjaus ja palveluohjaus
- Kohdennettu jalkautuminen yhteistyössä verkoston kanssa
- Ankkuri toiminta

Yksilöllinen etsivä nuorisotyö

- Nuorisolain mukaisten ilmoitusten vastaanottaminen
- Nuorten tavoittaminen ja kohtaaminen
- Nuorten yksilö- ja palveluohjaus
- Moniammatillinen yhteistyö
- Aikalisä -toiminta (kutsunnat)

RYHMÄTOIMINTA

Koulu- ja oppilaitosyhteistyö

- Nuorten tavoittaminen ja työmuodon tunnetuksi tekeminen
 - Peruskoulut
 - Tutkintoon valmentava koulutus
 - Ammattioppilaitokset
 - Lukiot

Kutsunnat

- Tavoitetaan kutsuntoihin osallistuvat nuoret

Pienryhmät

- Tavoitteena kohdata erityistä tukea olevia nuoria
 - Seksuaali- ja sukupuolivähemmistöjen nuoret
- Tavoitteena on tukea nuorten vapaa-ajan toimintaa
 - Verkoston ja muiden toimijoiden pienryhmiin ohjaus
- Jalkautuvasta työstä syntyvät pienryhmät
 - Auttaa tavoittamia ja tuen tarpeessa olevia nuoria kohdennettuun työhön

Etsivän nuorisotyön tilastoja VUOSI 2022



ASIAKASMÄÄRÄT KUUKAUSITTAIN ESPOO 2022

	tammikuu	helmikuu	maaliskuu	huhtikuu	toukokuu	kesäkuu	heinäkuu	elokuu	syyskuu	lokakuu	marraskuu	joulukuu
Yhteydenottopyyntö	39	48	64	59	75	91	102	104	114	131	144	142
Kontakti	65	98	139	162	184	221	226	235	262	302	328	362
Tavoitettu	117	157	190	228	240	276	287	341	350	408	434	474
Kokonaismäärä *	221	303	393	449	499	588	615	680	726	841	906	978

*kaikki aktiivisessa asiakkuudessa olevat/olleet, myös aiempina kuukausina alkaneet

Yhteydenottopyyntö tavoitellaan vähintään 2 viikon ajan, ei saada yhteyttä
Kontakti saadaan yhteys, mutta nuorella ei ole tarvetta tai ohjataan puhelun aikana tai tavataan vain kerran
Tavoitettu työskentely alkaa ja nuorta tavataan enemmän kuin kerran (tilastoissa tärkein luku!)



ASIAKASMÄÄRÄT ESPOO 2022

- KAIKKI: Nuorten määrä statuksen mukaan - 01.01.2022-31.12.2022

Status	Nuoret yhteensä		Naisia	Miehiä	tiedoksi: 29 v. ja vanhempi
	määrä	osuus	määrä	määrä	määrä
Yhteydenottopyyntö	142	14,5%	48	94	2
Kontakti	362	37,0%	130	232	4
Tavoitettu	474	48,5%	191	283	2
Nuoret yhteensä	978	100%	369	609	8



ASIAKASMÄÄRÄT ESPOO 2017-2022

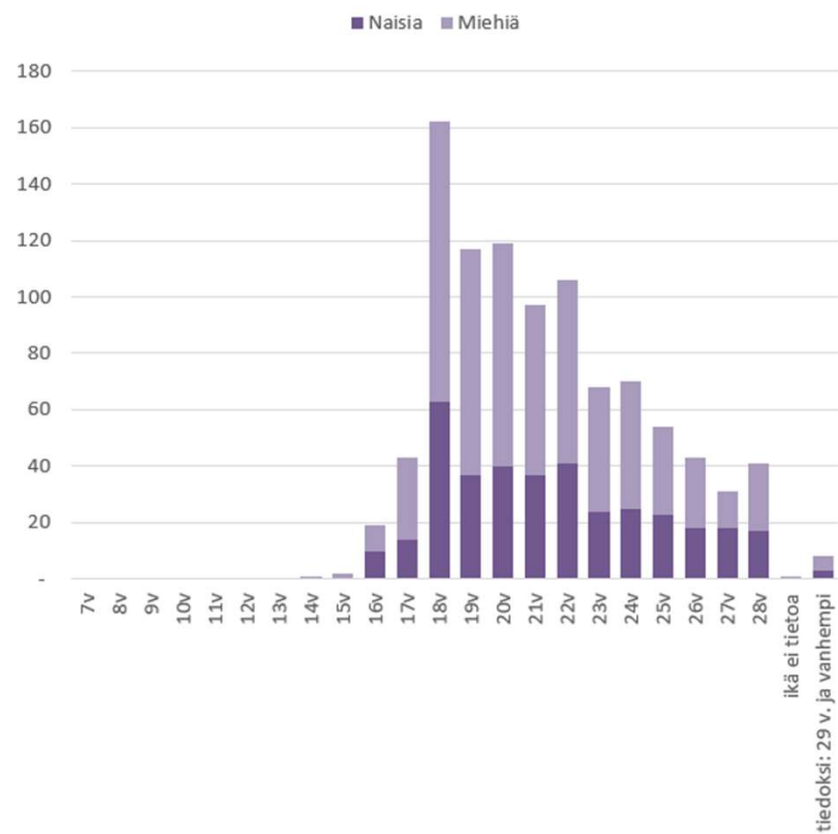
Status	2017	2018	2019	2020	2021	2022
Yhteydenottopyyntö	426	243	221	155	152	142
Kontakti	15	280	390	366	435	362
Tavoitettu	340	433	459	425	538	474
Nuoria yhteensä	781	956	1070	946	1125	978

Vuodesta 2022 lähtien tilastoissa ei ole kesäohjauksia eikä oppivelvollisuusikäisiä ilmoitettuna suoraan etsivään.



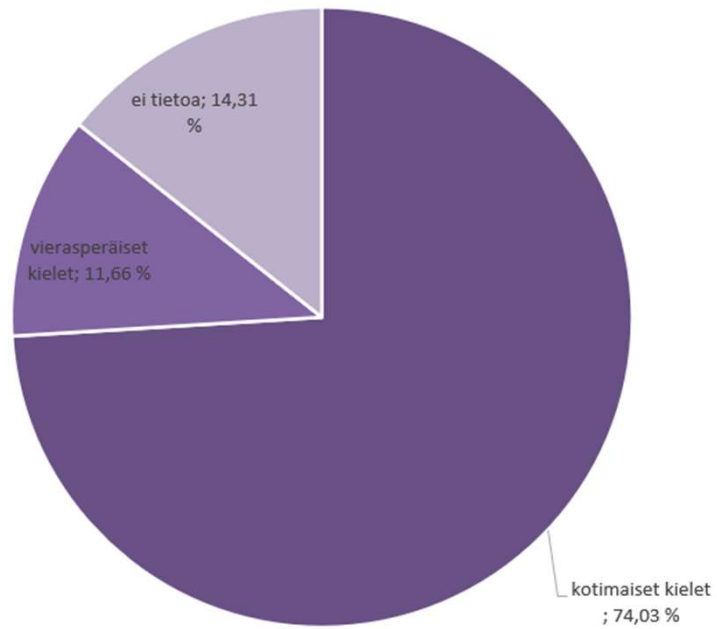
ASIAKKAIDEN IÄT ESPOO 2022

Kuva: Nuorten määrä iän mukaan - 01.01.2022-31.12.2022



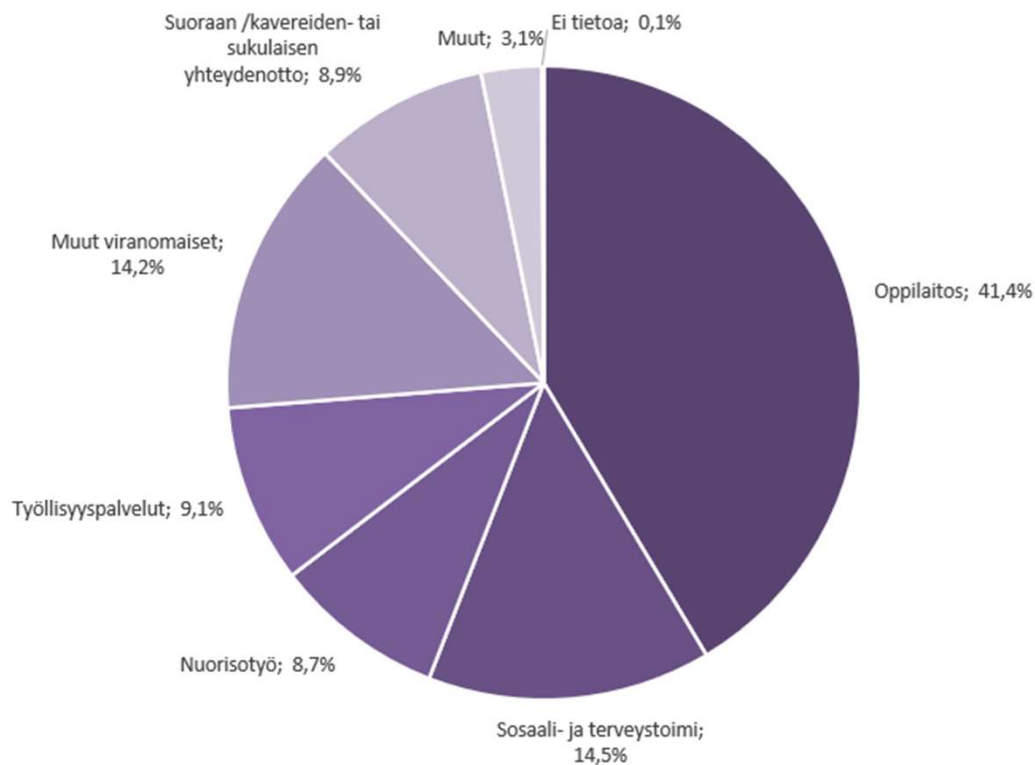
ASIAKKAIDEN ÄIDINKIELI ESPOO 2022

Kuva: Nuorten äidinkieli % - 01.01.2022-31.12.2022



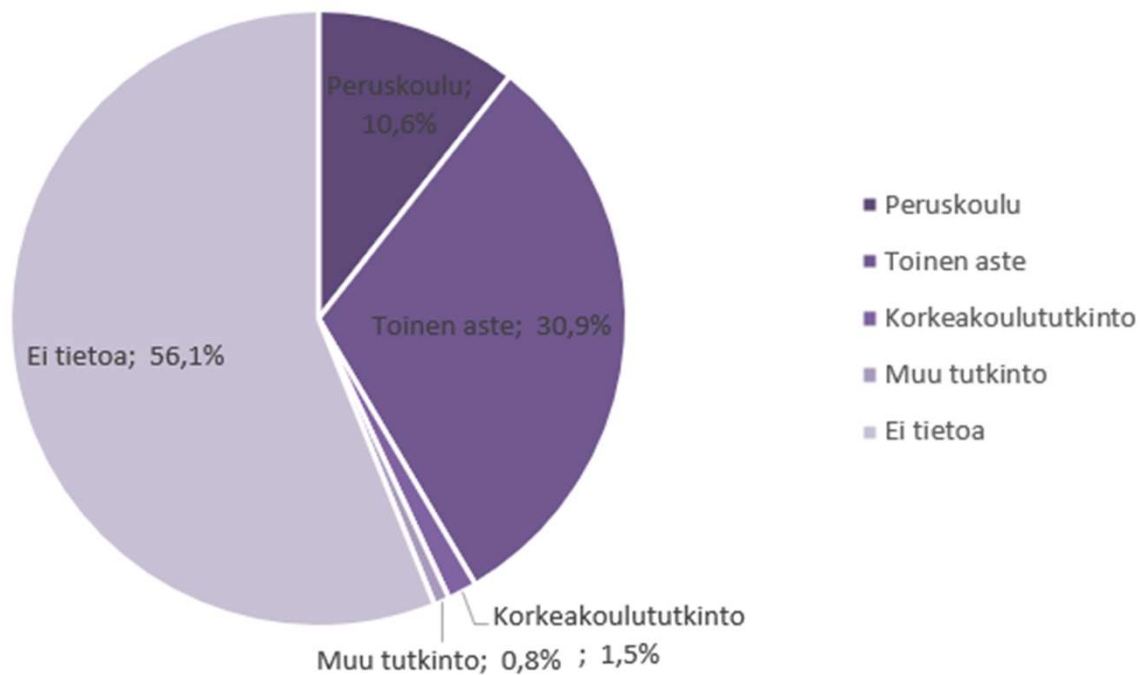
ASIAKKAIDEN SAAPUMINEN ESPOO 2022

Kuva: Mitä kautta nuoret ohjautuivat etsivän nuorisotyön piiriin - KAIKKI: 01.01.2022-31.12.2022
(N=975)



ASIAKKAIDEN KOULUTUSTILANNE ESPOO 2022

Kuva: - KAIKKI: Nuorten koulutustilanne aloittaessa % - 01.01.2022-31.12.2022



ASIAKKAIDEN TOIMINTA ESPOO 2022

Nuoren pääasiallinen toiminta aloitustilanteessa - 01.01.2022-31.12.2022 (Tavoitetut)

Toiminta	Nuoret yhteensä		Naisia	Miehiä	tiedoksi: 29 v. ja vanhempi
	määrä	osuus	määrä	määrä	määrä
Toiminta	342	72,2%	126	216	2
Peruskoulussa	11	2,3 %	5	6	1
Työssä käyvä	41	8,6 %	17	24	-
Työttömäksi ilmoittautunut työnhakija	105	22,2 %	42	63	1
Työtön, ei työttömäksi ilmoittautunut	68	14,3 %	17	51	-
Opiskelija	80	16,9 %	25	55	-
Sairaana	19	4,0 %	12	7	-
Eläkkeellä	3	0,6 %	2	1	-
Asevelvollisuus	2	0,4 %	-	2	-
Perhevapaalla kotona (lastenhoito)	2	0,4 %	2	-	-
Kotoutumistoimeenpiteessä	2	0,4 %	2	-	-
Muu	9	1,9 %	2	7	-
Ei tietoa	132	27,8%	65	67	-
Ei tietoa	21	4,4 %	9	12	-
Ei kirjattu	111	23,4 %	56	55	-
Nuoret yhteensä	474	100,0 %	191	283	2



ASIAKKAIDEN TOIMEENTULO ESPOO 2022

Nuoren pääasiallinen toimeentulo aloitustilanteessa - 01.01.2022-31.12.2022 (Tavoitetut)

Toimeentulo	Nuoret yhteensä		Naisia	Miehiä	tiedoksi: 29 v. ja vanhempi
	määrä	osuus	määrä	määrä	määrä
Toimeentulo	312	65,8%	115	197	2
Palkka	46	9,7 %	18	28	-
Palkkatuki'	-	0,0 %	-	-	-
Työttömyysturva	16	3,4 %	8	8	-
Työmarkkinatuki'	9	1,9 %	4	5	-
Toimeentulotuki	80	16,9 %	27	53	-
Pitkäaikainen toimeentulotuki	6	1,3 %	3	3	1
Kuntoutusraha'	2	0,4 %	1	1	-
Kuntoutustuki	10	2,1 %	8	2	-
Opintotuki	30	6,3 %	10	20	1
Vanhempien tuki	83	17,5 %	25	58	-
Sairauspäiväraha	7	1,5 %	4	3	-
Eläke	2	0,4 %	1	1	-
Vanhempainetuudet	1	0,2 %	1	-	-
Kotoutumistuki	2	0,4 %	-	2	-
Muu	18	3,8 %	5	13	-
Ei tietoa	162	34,2%	76	86	-
Ei tietoa	51	10,8 %	20	31	-
Ei kirjattu	111	23,4 %	56	55	-
Nuoret yhteensä	474	100,0 %	191	283	2



ASIAKKAIDEN ASUMISMUOTO ESPOO 2022

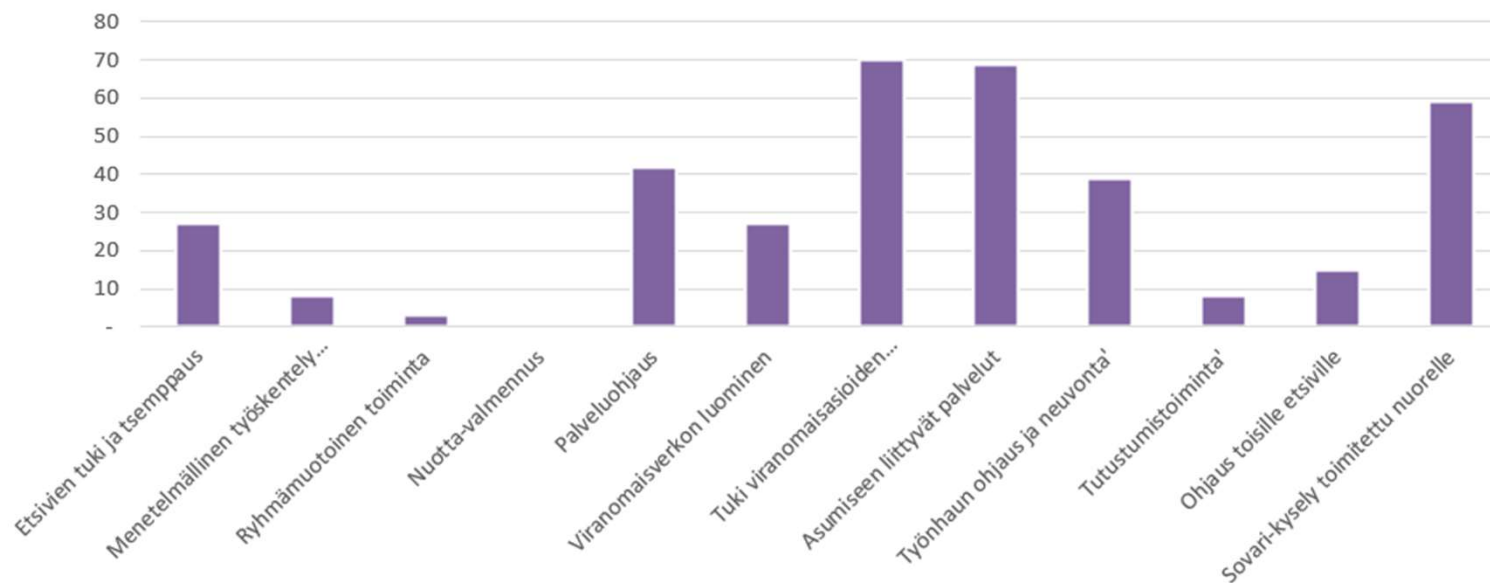
Nuoren pääasiallinen asumismuoto aloitustilanteessa - 01.01.2022-31.12.2022 (Tavoitetut)

Asumismuoto	Nuoret yhteensä		Naisia	Miehiä	tiedoksi: 29 v. ja vanhempi
	määrä	osuus	määrä	määrä	määrä
Asumismuoto	328	69,2%	122	206	2
Vanhempien asunnossa	134	28,3 %	39	95	-
Omassa vuokra-asunnossa	154	32,5 %	72	82	1
Omassa omistusasunnossa	-	0,0 %	-	-	1
Sukulaisten luona	3	0,6 %	2	1	-
Kavereiden luona	12	2,5 %	4	8	-
Opiskelija-asunnossa / asuntolassa	1	0,2 %	-	1	-
Asunnoton	13	2,7 %	3	10	-
Tukiasunnossa	3	0,6 %	1	2	-
Laitoksessa	2	0,4 %	-	2	-
Vastaanottokeskuksessa	1	0,2 %	-	1	-
Muu	5	1,1 %	1	4	-
Ei tietoa	146	30,8%	69	77	-
Ei tietoa	35	7,4 %	13	22	-
Ei kirjattu	111	23,4 %	56	55	-
Nuoret yhteensä	474	100,0 %	191	283	2



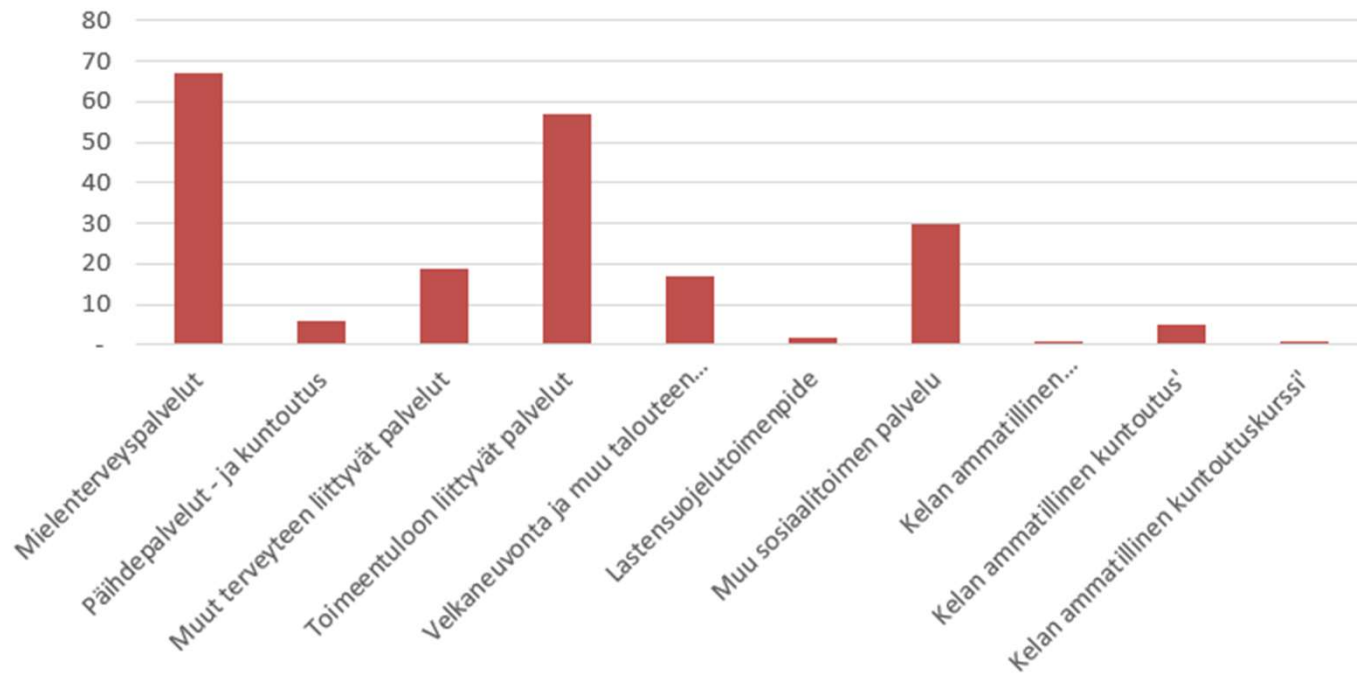
ASIAKKAIDEN TOIMENPITEET ESPOO 2022

KAIKKI: Etsivän nuorisotyön asiakkuuteen liittyvät toimenpiteet - 01.01.2022-31.12.2022



ASIAKKAIDEN TOIMENPITEET ESPOO 2022

KAIKKI: Sosiaali- ja terveystoimen palvelut sekä Kelan palvelut - 01.01.2022-31.12.2022



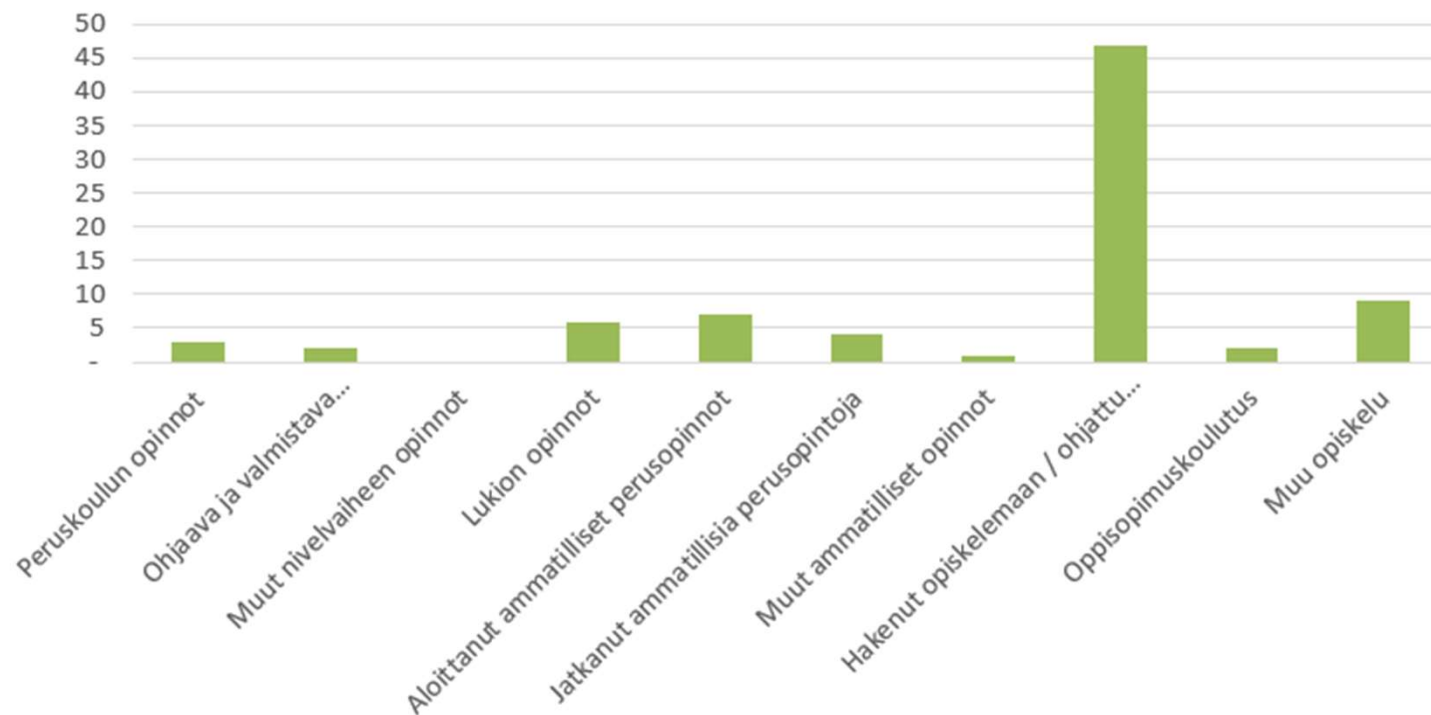
ASIAKKAIDEN TOIMENPITEET ESPOO 2022

KAIKKI: Liikunta, nuorisotyö ja vapaa-ajan palvelut - 01.01.2022-31.12.2022



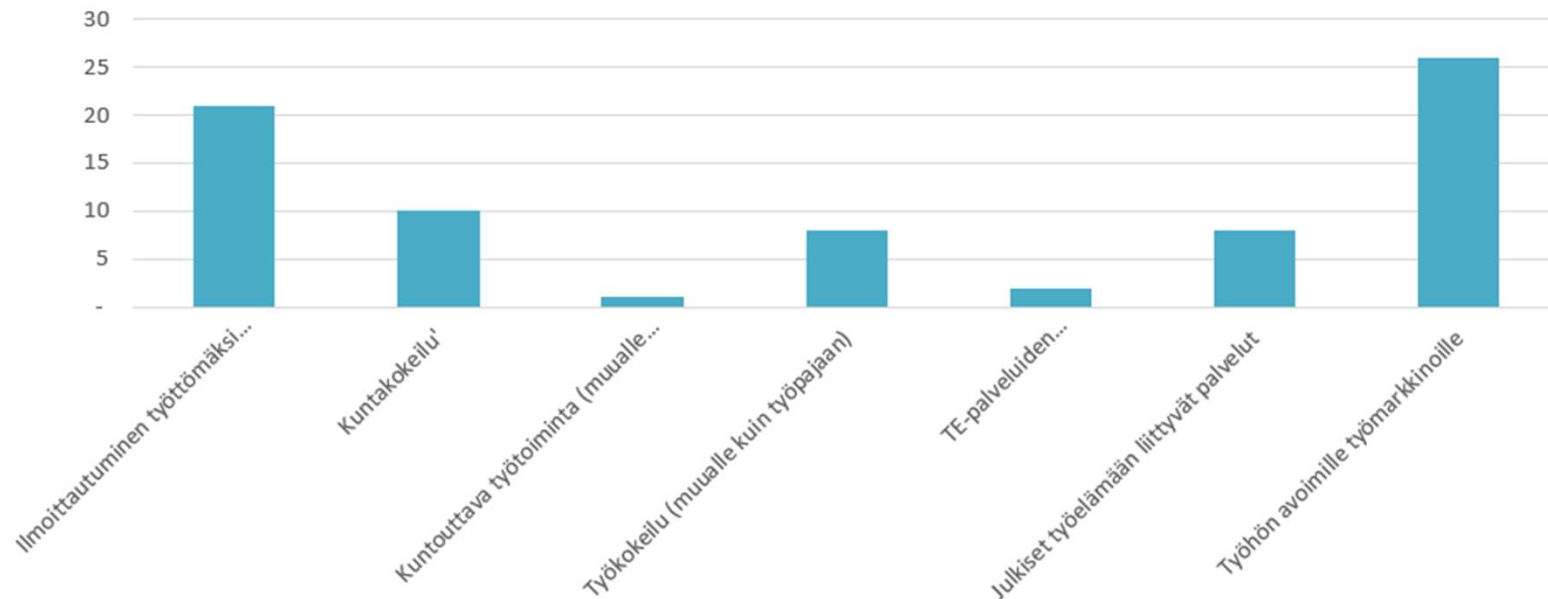
ASIAKKAIDEN TOIMENPITEET ESPOO 2022

KAIKKI: Opinnot - 01.01.2022-31.12.2022

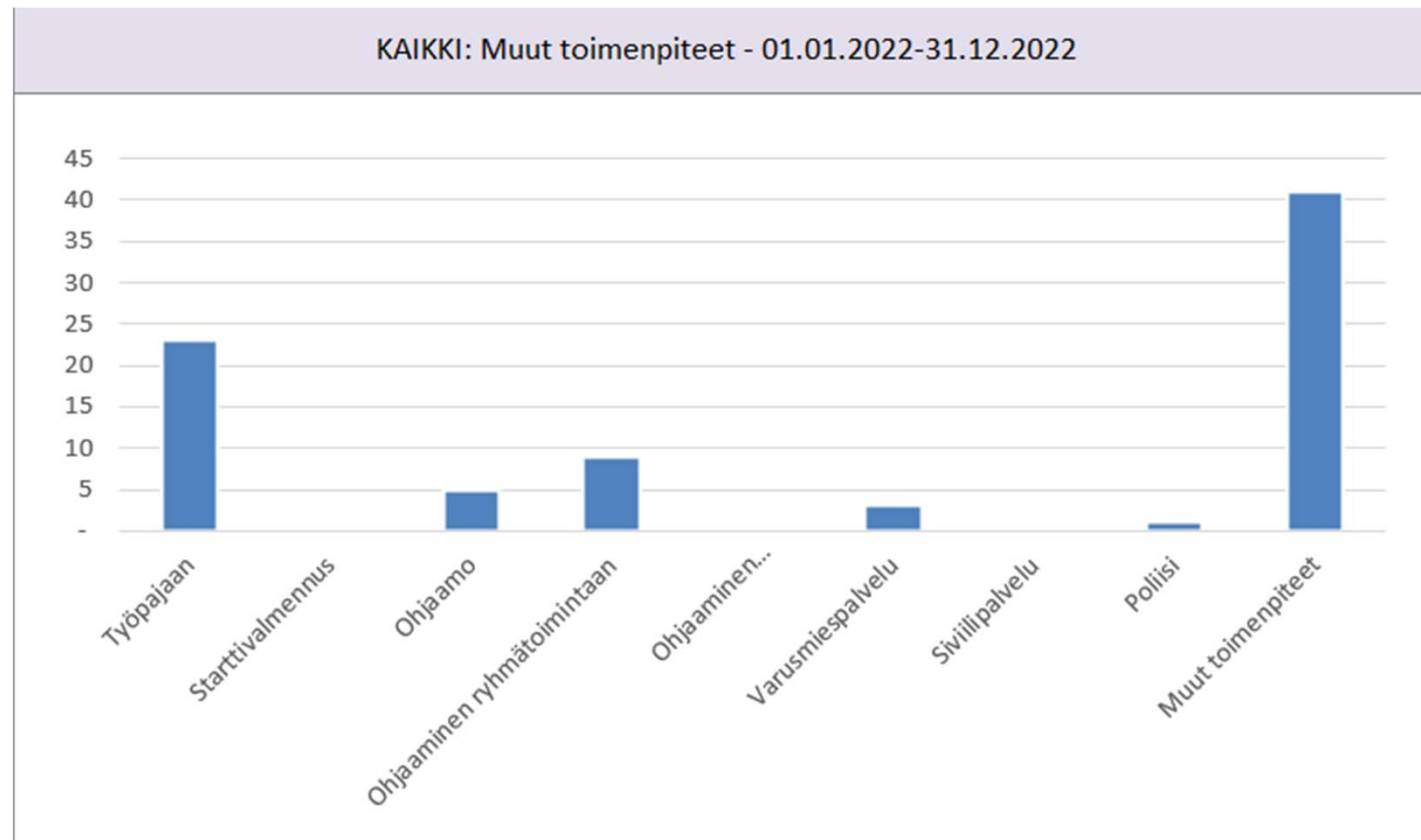


ASIAKKAIDEN TOIMENPITEET ESPOO 2022

KAIKKI: Työhön liittyvät toimenpiteet - 01.01.2022-31.12.2022

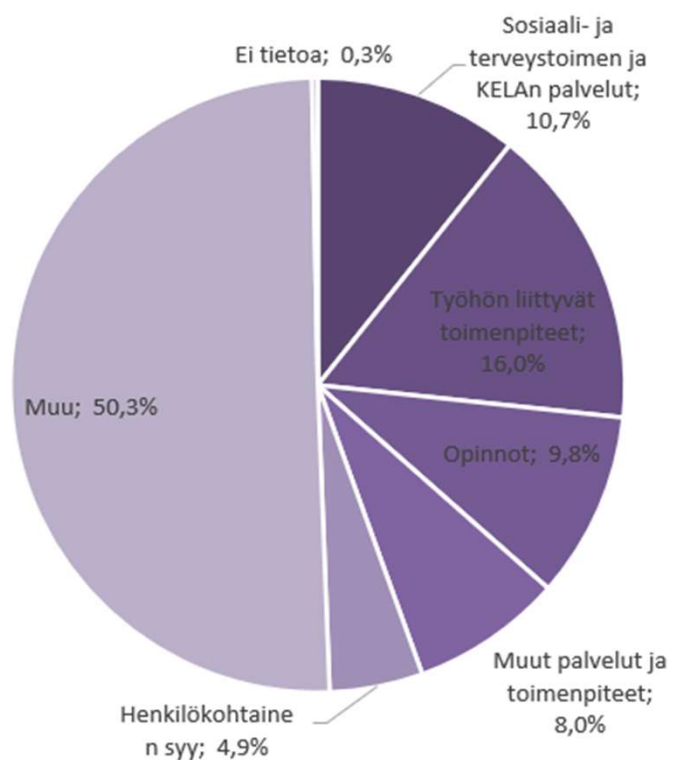


ASIAKKAIDEN TOIMENPITEET ESPOO 2022



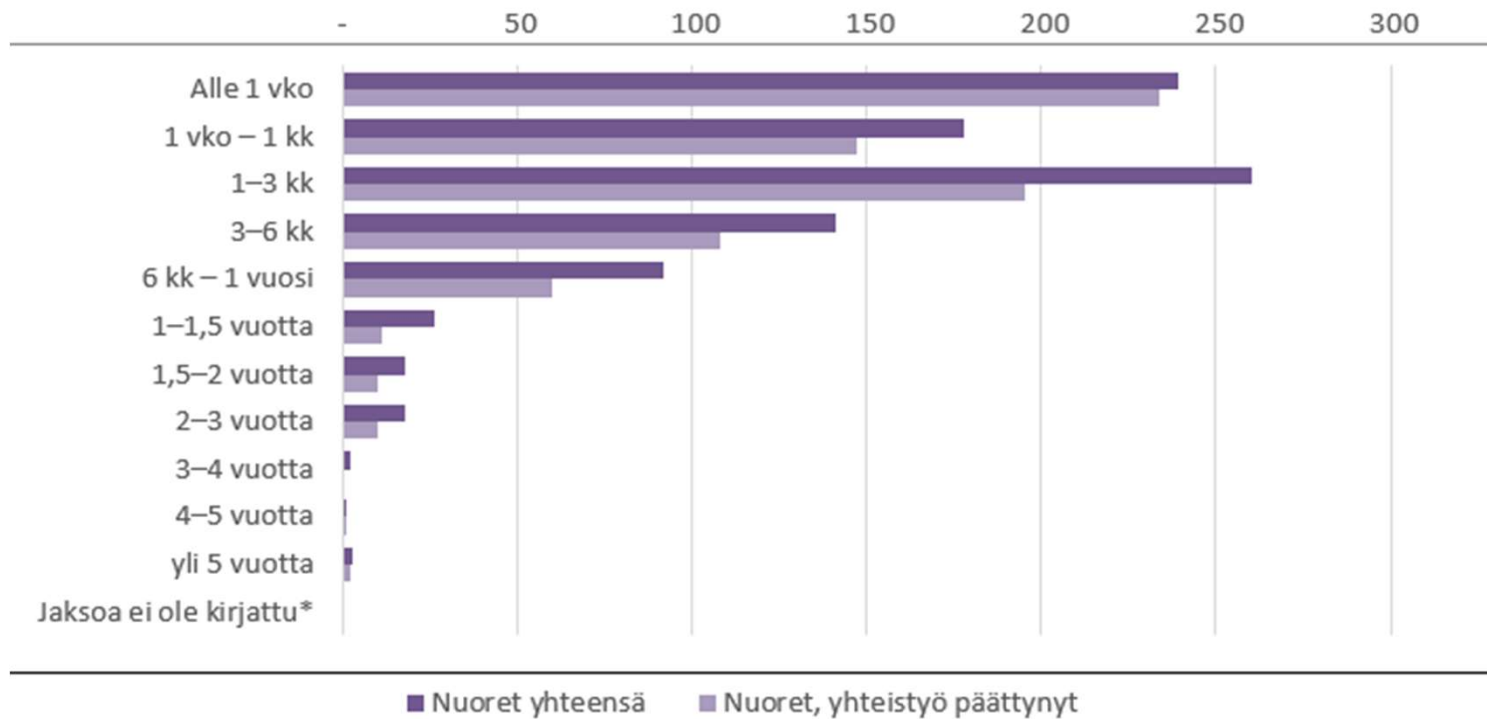
ASIAKKAIDEN YHTEISTYÖN PÄÄTTÄMINEN ESPOO 2022

Kuva: KAIKKI: Tavoitetut nuoret - Yhteistyön päättämisen syy - 01.01.2022-31.12.2022



ASIAKKUUDEN KESTO ESPOO 2022

Kuva: - 01.01.2022-31.12.2022



Jaksoa ei ole kirjattu*

KOHTAAMISKERRAT ESPOO 2022

	liveohjaukset	etäohjaukset	peruuntuneet tapaamiset	Toteutuneet tapaamiset
tammikuu	75	52	56	127
helmikuu	40	50	47	90
maaliskuu	110	62	80	172
huhtikuu	73	36	38	109
toukokuu	74	43	49	117
kesäkuu	97	45	50	142
heinäkuu	37	20	26	57
elokuu	105	54	55	159
syyskuu	115	46	50	161
lokakuu	115	55	71	170
marraskuu	96	36	66	132
joulukuu	84	30	67	114
	1021	529	655	1550



Ruotsinkielinen etsivä nuorisotyö

- 1.5.2022 alkaen ruotsinkielinen etsivä nuorisotyöntekijä Ohjaamotalon etsivän nuorisotyön tiimissä
 - Pääasiassa jalkautuvaa etsivää nuorisotyötä, mutta tarvittaessa ohjaa tai ottaa nuoria yksilöohjaukseen
 - 238 kohdattua nuorta (2022)
 - 16 nuorta yksilöohjauksessa
 - Yhteistyö Sveps ungdomsverkstadin <https://www.sveps.fi/fi/svepsista/> kanssa jatkuu
 - Kaupungin ja Svepsin palvelut täydentävät toisiaan ja molemmille on kysyntää
 - Kaupunki ostaa Svepsiltä etsivän nuorisotyön palvelua 12 500 €:lla vuodessa
 - Espoon osuus Svepsin etsivien tiimistä on yksi henkilötyövuosi
 - Ei nimettyä yhtä tiettyä työntekijää, vaan resurssit jaetaan kuntien välillä, mikä takaa sen, että aina joku ottaa koppia espoolaisista.
 - Yhteensä 89 nuorta asiakkuudessa (2022)

1.5.2023 alkaen vakituinen vakanssi





KIITOS