
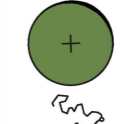


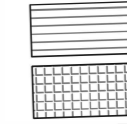


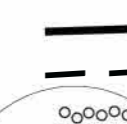
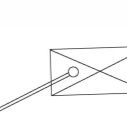


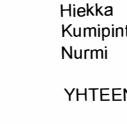
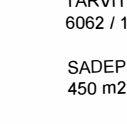

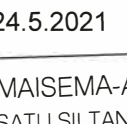
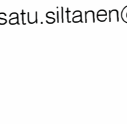





-  ISTUTETTAVA PUU
-  ISTUTETTAVA PIKKUPUU
-  ISTUTETTAVA KÖYNNÖS
-  ISTUTETTAVA PENSAS / PERENNA
-  SADEPUUTARHA
-  NURMI
-  VIHerkatto
-  KIVEYS
-  NURMIKIVEYS
-  KIVITUHKA
-  ASFALTTI
-  KUMIPINTA
-  TERASSI
-  REUNATUKI
-  MUURI
-  RITILÄKOURU
-  ASKELMAKIVET
- TIKASAUTON NOSTOPAIKKA 6 x 13m

VIIVYTYSTARVE

PINTA	PINTA-ALA m ²	VALUMA-KERROIN	LÄPÄISEMÄTÖN PINTA m ²
Katto	3115	0,90	2804
Asfaltti	1280	0,80	1024
Kiveys	1655	0,70	1159
Viherkatto	725	0,60	435
Nurmikivi	850	0,50	425
Kivituuhka	140	0,40	56
Terassi	175	0,40	70
Hiekka	30	0,30	9
Kumipinta	245	0,20	49
Nurmi	305	0,10	31

YHTEENSÄ: 6062

TARVITTAVA VIIVYTYSTILAVUUS
6062 / 100m²/m³ = 61 m³

SADEPUUTARHOJEN VIIVYTYSTILAVUUS
450 m² x 0,15m = 68m³

V E R M O N N I I T T Y
PIHA- JA HULEVESISUUNNITELMA 1:500
 24.5.2021

MAISEMA-ARKKITEHTITOIMISTO KOKOMA
 SATU SILTANEN, MAISEMA-ARKKITEHTI, MARK
 satu.siltanen@kokomatoimisto.fi p. 045 783 400 87

Maisemasuunnitelma 1:500

Anna Sahlsténin katu 24.5.2021

