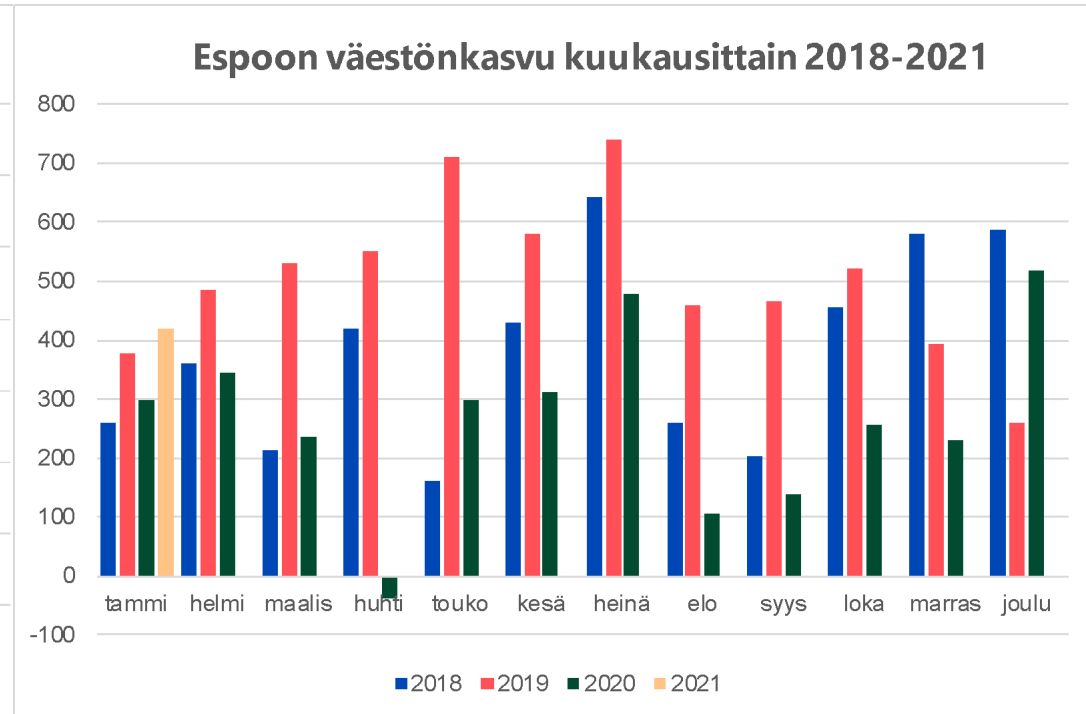
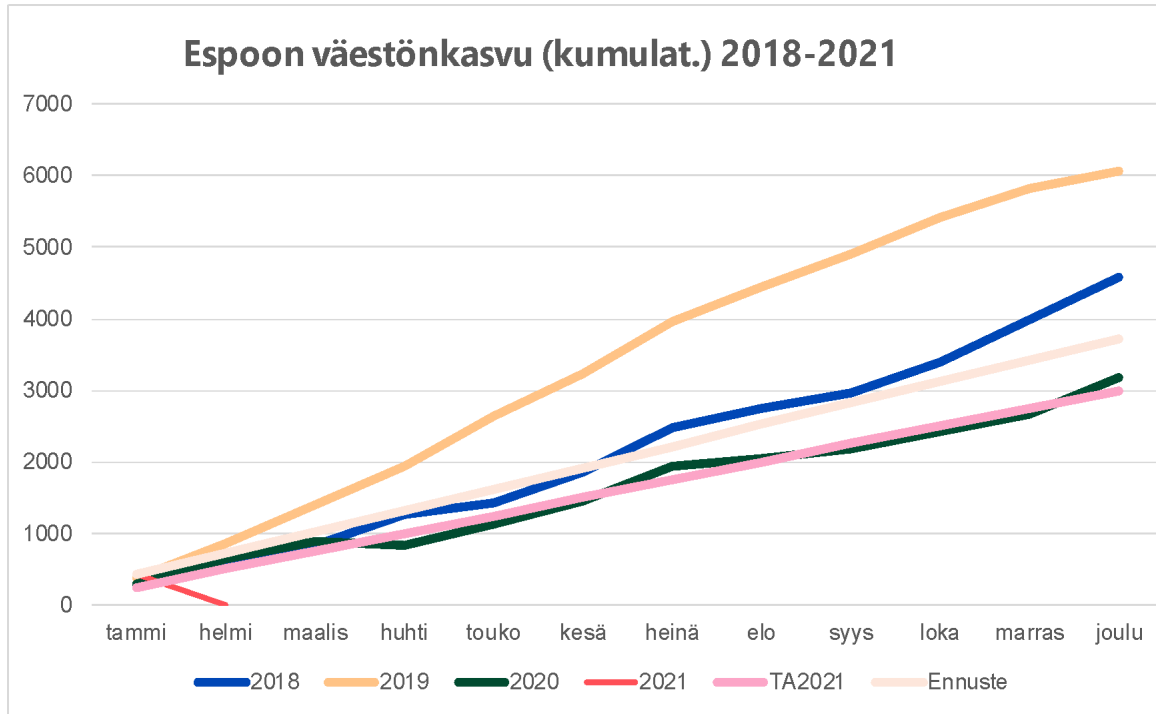


# Kuukausiraportti tammi- helmikuu

Kaupunginhallitus 15.3.2021

Pia Ojavuo

# Väestön kasvu



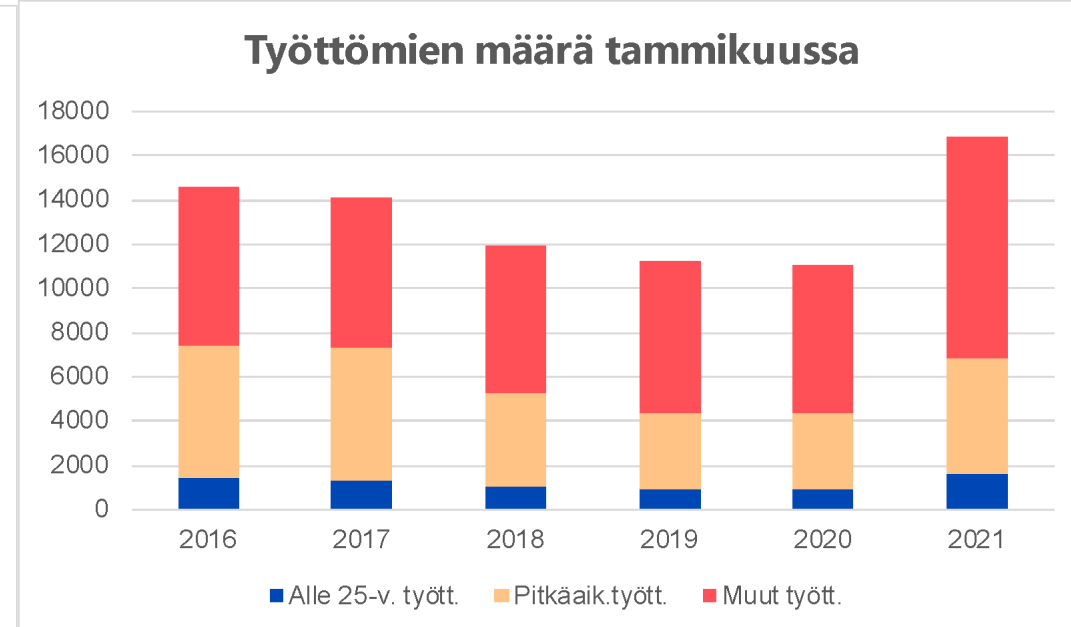
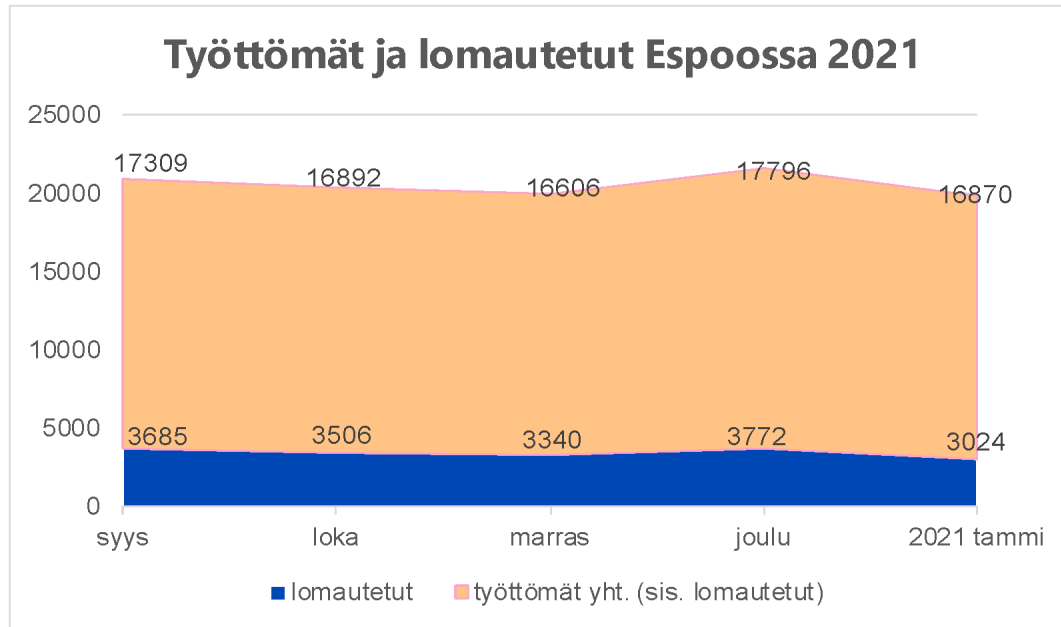
293 300 as.



kum.  
kasvu  
420 as.

- Espon väestö oli tammikuun lopussa ennakkotietojen mukaan **293 300 asukasta**. Väestö kasvoi **tammikuun aikana 420 asukkaalla**, mikä on 120 asukasta enemmän kuin edellisvuonna vastaavana ajankohtana.
- Tammikuussa Espon **väestöä lisäsi eniten maahanmuutto**. Nettosiirtolaisuuden osuus väestönkasvusta oli 81 prosenttia, luonnollisen väestönlisäyksen osuus oli 59 prosenttia. Kuntien välinen muutto oli edelleen tappiollinen 40 prosenttia. Muuttotappio on pienentynyt noin 10 asukkaalla edellisvuoteen nähden.
- Muuttovoitosta ulkomailta noin puolet tällä hetkellä tulee EU:sta tai pohjoismaista, mikä viittaa siihen, että muuttajien joukossa on suomalaisia paluumuuttajia.
- **Vieraskielisiä** asukkaita oli tammikuun lopussa 56 500, mikä on 19 prosenttia koko väestöstä ja heidän osuutensa vuoden 2021 tammikuun **väestönkasvusta oli yli 80 prosenttia**.
- Kuluvan vuoden väestönkasvusta ei voi päätellä mitään varmaa pelkästään tammikuun tietojen perusteella.

# Työttömyyden lasku pysähtynyt



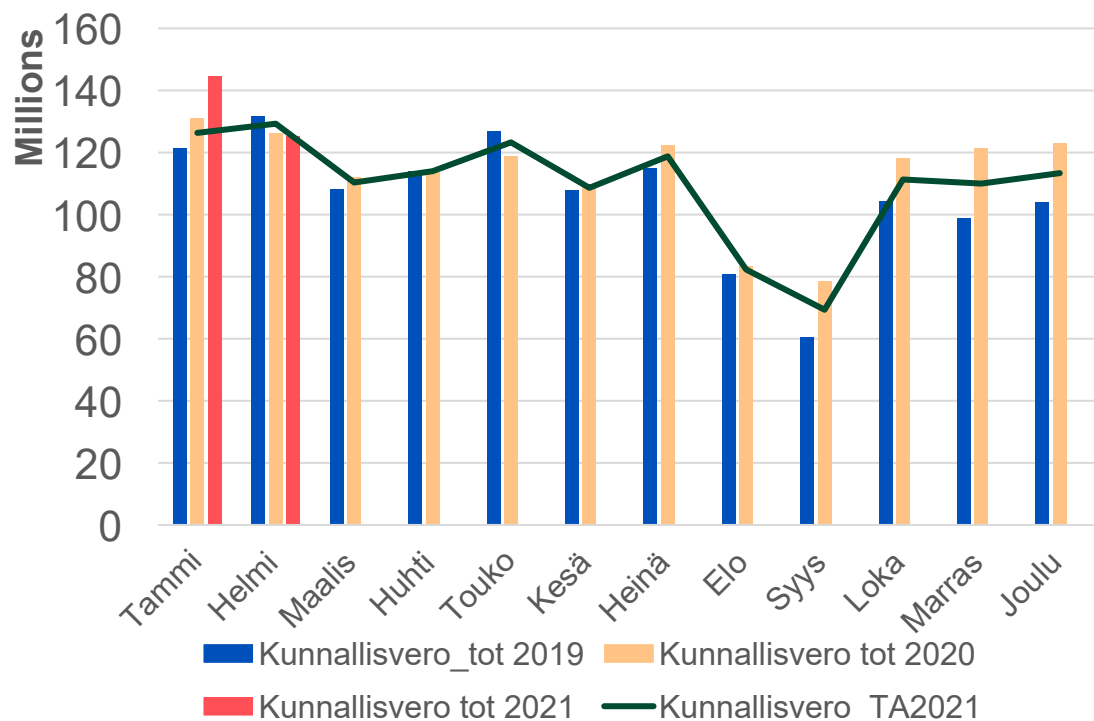
**Tyött.osuus työvoimasta 11,5 %**

Työttömien kokonaismäärä oli korkeimmillaan toukokuussa 2020 (23 177), minkä jälkeen määrä väheni kesän ja syksyn aikana kunnes kääntyi jälleen nousuun joulukuussa.

Tammikuun 2021 lopulla (TEM)

- Työttömien osuus työvoimasta 11,5 %, vuotta aiemmin 7,6 %
- Työttömiä 16 870, 5 778 työtöntö enemmän kuin vuotta aiemmin. (11 092)
- Pitkäaikaistyöttömiä 5289, lähes 1 900 enemmän kuin vuotta aiemmin (3453)
- 15-24 v. työttömiä 1580, vuotta aiemmin 915
- 15-24 vuotiaista työvoimaan kuului noin 14 000 henkilöä, ikäluokan työttömyysaste 11,5 % (vuotta aiemmin 6,7 %).

# Kunnallisveron tilitykset 2019-2021

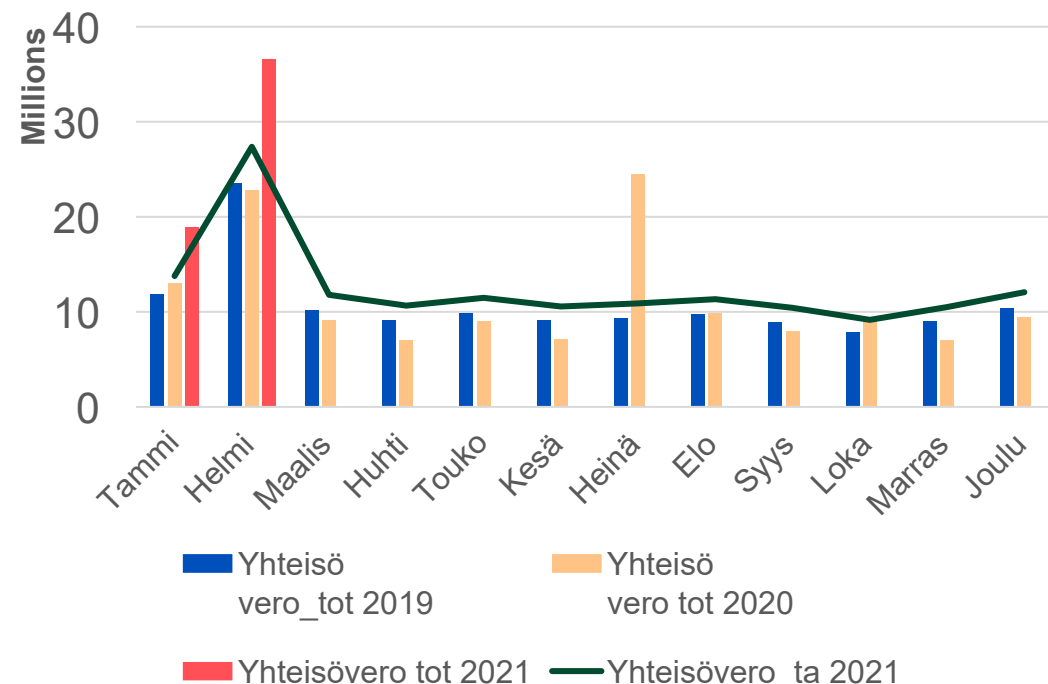


**Tammikuun tilitys= joulukuun ennakonpidätykset** palkoista eläkkeistä ja etuuksista (+5,1 %). Ennakonpidätysten lisäksi henkilöasiakkaiden ennakoveroista (+19 %) sekä lisäennakoista (+26 %). Tilitys 248 M€ suurempi kun 1/2020.

**Helmikuun ansio- ja pääomatuloverot** -1% , -31 M€ vrt. 2020.

**Helmikuussa** käyttöön uudet jako-osuudet ryhmä- ja kuntatasolla, kuntaryhmä – 1%, Espoo jako-osuus laski 6,744 %:sta 6,652 %:iin  
**Verohallinto ennustaa veronpalautusten kasvavan vuoden 2020 korkeasta ennakonpidätyskertymästä johtuen.**

# Yhteisöveron tilitykset 2019-2021



**Tammikuussa otettiin verovuodelle 2021 käyttöön uudet ryhmäjako-osuudet.** Kuntien jako-osuus nousi 12 %-yksikköä 44,34 prosenttiin=> 40 miljoonaa euroa yhteisöveron positiivista oikaisua kunnille

**Tammikuussa** uudet kuntakohtaiset jako-osuudet verovuodelle 2021 Espoon jako-osuus **nousi 6,94 %:sta 7,17 %:iin** (perustuu vuosien 2018 ja 2019 ka)

**Helmikuun** tilityksessä yhteisöjen ennakoiden täydennysmaksut + 20%, 151 M€. **Kuluvan vuoden ennakot – 45%, 90 M€**

# Verorahoitus 2021

**Valtionosuudet 137,6 M€ ( TA 125,3)**

**Kunnille** vuonna 2021

- Valtionosuuksia 7 593 M€
- Veroperustekorvauksia 2 362 M€
- Koronatuet nostavat valtionosuutta 43 M€
  - jaettu 15,4 M€ väestö/km ja 31 M€ kunnallisveron jako-osuudella
- Kiky-leikkaus poistettiin valtionosuusjärjestelmästä 12/2020
- Okm valtionosuutta korotettiin 12/2020

## Valtionosuudet ja veroperustemuutosten korvaukset

Kunnan peruspalvelujen valtionosuus	236,7 M€
Verotuloihin perustuva valtionosuuden tasaus	-172 M€
Opetus- ja kulttuuritoimen muut valtionosuudet	-7,1 M€
Veroperustemuutosten korvaus	86,1 M€
V 2020 maksettujen verolykkäysten takaisinperintä	-5,9 M€
<b>Yhteensä</b>	<b>137,6 M€</b>

## Verorahoitus 2021

1 000 €	TTP2020	TA2021	E2021	ero
Kunnallisvero	1 356 824	1 317 000	1 333 000	16 000
muutos-%		-2,9	-1,8	
Yhteisövero	136 178	150 000	150 000	
muutos-%		10,1	10,1	
Kiinteistövero	112 338	133 000	138 500	5500
muutos-%	-6,6	18,4	23,2	
Verotulot yhteensä	1 605 340	1 600 000	1 621 500	21 500
muutos-%	5,5	-0,3	1,0	
Valtionosuudet	204 700	125 300	137 600	300
Muutos-%	245	-39	-33	
<b>Verorahoitus yhteensä</b>	<b>1 810 078</b>	<b>1 725 321</b>	<b>1 759 149</b>	<b>33 000</b>
<b>Muutos -%</b>	<b>14,5</b>	<b>-4,7</b>	<b>-2,8</b>	

VM ja kuntaliiton ennuste

Siirtymä v 2020

Espoo vos-päätös

# Henkilöstö



Kaupungin henkilöstömäärä oli 28.2.2021 yhteensä **15 267** henkilöä. Vuotta aikaisemmin henkilöstömäärä oli 14 646.

Luvut eivät ole suoraan vertailukelpoisia, koska Sarastian laskenta poikkeaa aiemman HIJAT-järjestelmän henkilöstömäärälaskennasta.



Henkilöstöstä vakinaisia oli **11 331** ja määräaikaisia **3 936**.



Sivistystoimessa työskenteli 8 614 henkilöä  
Sosiaali- ja terveystoimessa 4 026 henkilöä  
Teknisessä ja ymp.toimessa 1 350 henkilöä  
Konsernihallinnossa 626 henkilöä  
LU pelastuslaitoksessa 651 henkilöä.

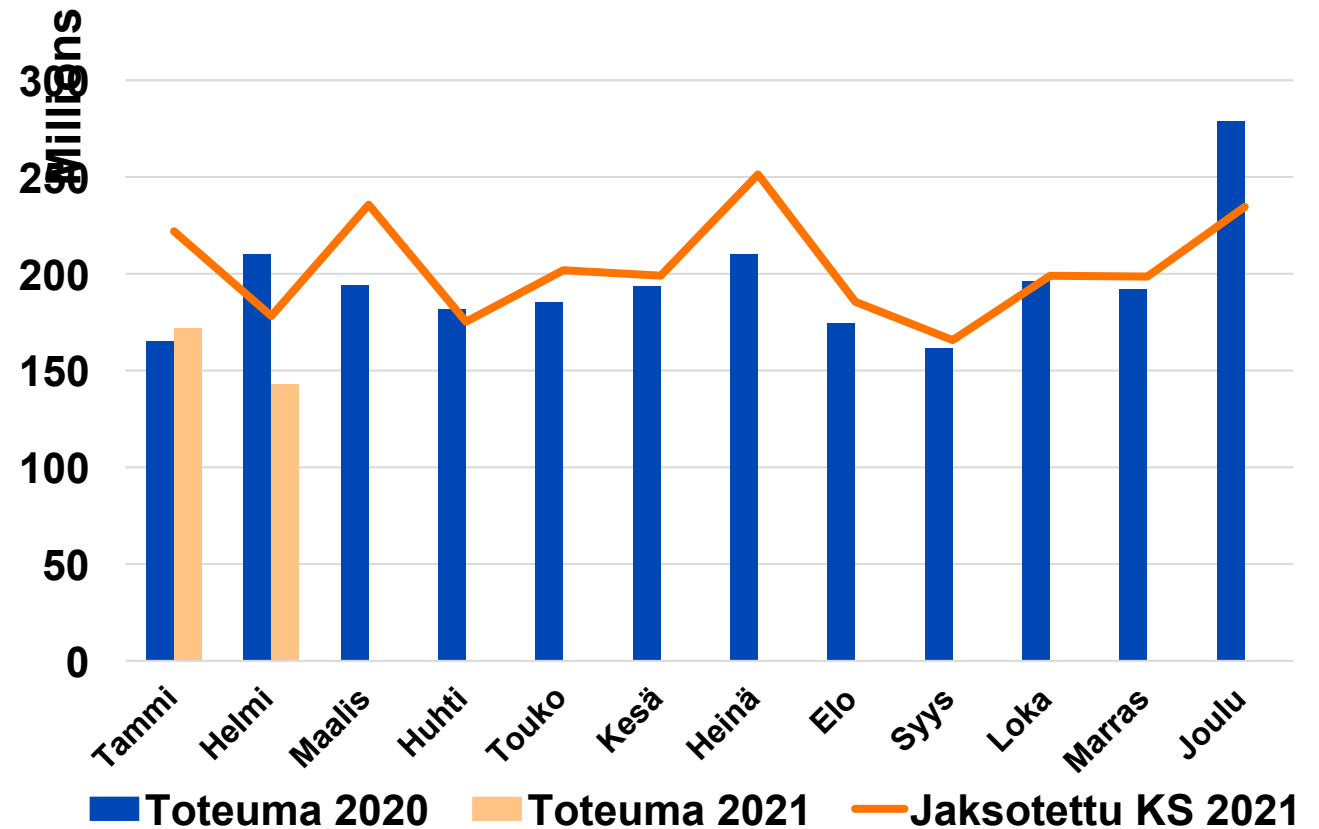


Tammi-helmikuun henkilöstökustannuksia ei voida raportoida järjestelmämuutoksen vuoksi.

# Toimintakulujen kehitys

- Helmikuun palkka-aineisto ei ole vielä kirjanpidossa palkanlaskentajärjestelmän vaihdoksesta johtuen. Myös tammikuun aineistossa on vielä virheitä. Palkka-aineisto pyritään korjaamaan maaliskuun aikana
- Toimintakulujen toteumaa ei voi arvioida vertailukelpoisesti puuttuvista palkka-aineistoista johtuen

Kaupungin toimintamenojen toteuma ja käyttösuunnitelma 2020-2021



# Yleishallinto

Milj. €	TP 2020	Alkup. TA 2021	Muutettu TA 2021	Toteuma 2/2021	Ennuste 2021	Poikkeama 2021
<b>Tulot</b>	109,3	126,9	126,9	13,1	124,9	-2,0
<b>Valmistus omaan käyttöön</b>	0,5	0,4	0,4	0,1	0,5	0,0
<b>Menot</b>	-201,1	-232,7	-232,7	-26,5	-230,6	2,1
<b>TOIMINTAKATE</b>	-91,2	-105,4	-105,4	-13,3	-105,3	0,1

- Kulkukeskuksen aloituksen viivästyminen kuukaudella aiheuttaa tulojen- ja menojen alittumisen 2 milj. eurolla.
- Suojavarusteiden ostovolyymit nostavat tuloja ja menoja 0,16 milj. euroa.
- Sarastian käyttöönoton ongelmat ovat lisänneet menoja 0,1 milj. euroa.
- Työmarkkinatuen tammikuun kuntaosuuslaskutus oli 2,1 milj. euroa, joka on 0,3 milj. euroa suurempi kuin viimevuoden vastaavana ajankohtana.
- Työllisyyden kuntakokeilu käynnistyy 1.3.2021 ja päättyy 30.6.2023. Osana työllisyyskokeilun muutoksia siirretään työllisyyspalvelujen omana tuotantona toteutettu työpajatoiminta 1.3. alkaen liikkeenluovutuksella Espoon seudun koulutuskuntayhtymä Omnian tehtäväksi.
- Huom! Uuteen palkanlaskentajärjestelmään siirtymisen takia kaikki palkat eivät ole siirtyneet kirjanpitoon, joten henkilöstökustannukset eivät ole oikein.



# Sosiaali- ja terveystoimi

Milj. €	TP 2020	Alkup. TA 2021	Muutettu TA 2021	Toteuma 2/2021	Ennuste 2021	Poikkeama 2021
Tulot	68,3	70,4	70,4	10,2	70,4	0,0
Valmistus omaan käyttöön	0,0	0,0	0,0	0,0	0,0	0
Menot	-867,4	-878,8	-878,8	-117,3	-919,8	-41,0
<b>TOIMINTAKATE</b>	<b>-799,1</b>	<b>-808,3</b>	<b>-808,3</b>	<b>-107,1</b>	<b>-849,3</b>	<b>-41,0</b>

- Tulojen ennustetaan toteutuvan talousarvion mukaisesti, koska indikaatiota tuloihin vaikuttavista toimista ja muutoksista ei ole.
- Toimialan menojen ennustetaan ylittävän talousarvion 41 milj. eurolla, josta koronaan liittyvien kulujen on arvioitu aiheuttavan noin 35,1 milj. euroa (näytteenotto, jäljitys) + 2,9 milj. euroa (rokottaminen), yhteensä 38 milj. euroa. Ylitystä on ennustettu 3 milj. euron edestä lasten sijaishuollon ja vammaisten asumisen ostopalveluihin johtuen hintojen ja volyymien kasvusta.
- Valtion koronakorvausperiaatteita ei ole vielä julkaistu; korvauksien tulisi kattaa testauksesta, jäljityksestä, rokottamisesta, suojarusteista ym. aiheutuvat kulut valtionapuina.
- Huom! Uuteen palkanlaskentajärjestelmään siirtymisen takia kaikki palkat eivät ole siirtyneet kirjanpitoon, joten henkilöstökustannukset eivät ole oikein.

# Sivistystoimi

Milj. €	TP 2020	Alkup. TA 2021	Muutettu TA 2021	Toteuma 2/2021	Ennuste 2021	Poikkeama 2021
Tulot	44,9	47,1	47,1	16,6	45,7	-1,5
Valmistus omaan käyttöön	0,1	0,0	0,0	0,0		0
Menot	-773,4	-825,6	-825,6	-97,5	-825,3	0,4
<b>TOIMINTAKATE</b>	<b>-728,4</b>	<b>-778,5</b>	<b>-778,5</b>	<b>-80,8</b>	<b>-779,6</b>	<b>-1,1</b>

- Sivistystoimen toimintatulojen ennustetaan alittavan talousarvion noin 1,5 milj. eurolla.
  - Uimahallien asiakasmaksutulot ja liikuntatilojen käyttökorvaukset tulevat vähenemään koronasta johtuen.
  - Toimintamenojen ennustetaan alittavan talousarvion noin 0,4 milj. eurolla. Arvio on tehty varovaisesti.
  - Sivistystoimen toimintakatteen ennustetaan olevan 1,1 milj. euroa heikompi kuin talousarviossa.
- 
- Huom! Uuteen palkanlaskentajärjestelmään siirtymisen takia kaikki palkat eivät ole siirtyneet kirjanpitoon, joten henkilöstökustannukset eivät ole oikein.

# Tekninen ja ympäristötoimi (ilman nettoyksikköjä)

Milj. €	TP 2020	Alkup. TA 2021	Muutettu TA 2021	Toteuma 2/2021	Ennuste 2021	Poikkeama 2021
Tulot	189,4	164,0	164,0	21,7	164,0	0,0
Valmistus omaan käyttöön	2,8	2,8	2,8	0,0	2,8	0
Menot	-243,0	-245,3	-245,3	-37,9	-245,3	0,0
<b>TOIMINTAKATE</b>	<b>-50,8</b>	<b>-78,6</b>	<b>-78,6</b>	<b>-16,2</b>	<b>-78,6</b>	<b>0,0</b>

- Kh hyväksyi edelleen valtuustolle urheilupuiston Stadionin kaavan
- Kv hyväksyi Satakielenrinteen kaavan
- Isoon Omena- ja Barona-arenalle avattiin koronarokotuspisteet
- Joukkoliikenteen kuntaosuuksiin sisältyy merkittävää korotuspainetta. Myös alkuvuosi 2021 on ollut matkustajamäärien ja lipputulokertymän osalta huomattavasti normaalitilannetta heikompi. Kehitystä parempaan suuntaan ei ole vielä näköpiirissä.
- Hsl on lähestynyt jäsenkuntia infralaskutuksen eräpäivien siirtopyynnöllä niin, että kuukausittain erääntyvät 4,2 milj. euron suuruiset laskut maksetaan kerralla vasta 30.11.
- Huom! Uuteen palkanlaskentajärjestelmään siirtymisen takia kaikki palkat eivät ole siirtyneet kirjanpitoon, joten henkilöstökustannukset eivät ole oikein.

# Tilapalvelut-liikelaitos

Milj. €	TP 2020	Alkup. TA 2021	Muutettu TA 2021	Toteuma 2/2021	Ennuste 2021	Poikkeama 2021
Tulot	270,1	297,4	297,4	47,5	297,4	0,0
Menot	-174,5	-189,2	-189,2	-29,7	-189,2	0,0
Tilikauden yli-/alijäämä	19,2	28,9	28,9	13,1	28,9	0,0

- Taloudessa tulot ja menot ovat talousarvion mukaiset.
- Kunnossapidon vuosiohjelman korjaukset on aloitettu hyväksytyin kunnossapito-ohjelman mukaisesti.
- Koronan vaikutukset siivouspalvelujen toiminnassa huomioidaan koulujen ja muiden toimitilojen sulkujen perusteella.
- Kahdella uudisrakennustyömaalla oli todettu yksi koronatartunta, tartunnat eivät vaikuta työmaiden aikatauluihin.
- Vartiointipalvelut kilpailutetaan kevään aikana. Uusi sopimus astuu arvion mukaan voimaan 1.9.2021. Kilpailutuksella voi olla merkittäviä kustannusvaikutuksia.
- Alkuvuoden menoissa näkyvät suuret kiinteistö- ja vastuuvakuutukset, jotka on maksettu alkuvuonna (0,96 milj. euroa).
- Toimitilojen liittäminen kiinteistövalvomoon jatkuu, tehostaa ylläpidon toimintaa ja alentaa energiakustannuksia
- Uuteen palkanlaskentajärjestelmään siirtymisen takia kaikki palkat eivät ole siirtyneet kirjanpitoon alkuvuodesta

# Kaupungin tulosenennustetta ei voida tehdä helmikuussa

Milj. €	TP 2020	Alkup. TA 2021	Muutettu TA 2021	Toteuma 2/2021	Ennuste 2021	Poikkeama 2021
Tulot	802,4	822,5	822,5	129,9	818,8	-3,7
Valmistus omaan käyttöön	12,2	13,3	13,3	0,1	13,4	0,0
Menot	-2 341,0	-2 446,5	-2 446,5	-314,5	-2 485,0	-38,5
Menot pl. Valm.om.käyt.	-2 328,8	-2 433,2	-2 433,2	-314,4	-2 471,6	-38,5
<b>TOIMINTAKATE</b>	<b>-1 526,4</b>	<b>-1 610,7</b>	<b>-1 610,7</b>	<b>-184,5</b>	<b>-1 652,9</b>	<b>-42,2</b>
Verotulot	1 605,3	1 600,0	1 600,0	337,3	1 621,5	21,5
Valtionosuudet	205,1	125,3	125,3	22,9	137,6	12,3
Korko- ja rahoitustuotot	39,2	37,9	37,9	3,1	37,9	0
Korko- ja rahoituskulut	-18,9	-18,7	-18,7	-1,0	-18,7	0,0
<b>VUOSIKATE</b>	<b>304,4</b>	<b>133,9</b>	<b>133,9</b>	<b>177,8</b>	<b>125,5</b>	<b>-8,4</b>
Poistot ja arvonalentumiset	-175,3	-186,4	-186,4	0,0	-181,2	5,2
<b>TILIKAUDEN TULOS</b>	<b>129,1</b>	<b>-52,5</b>	<b>-52,5</b>	<b>177,8</b>	<b>-55,6</b>	<b>-3,1</b>

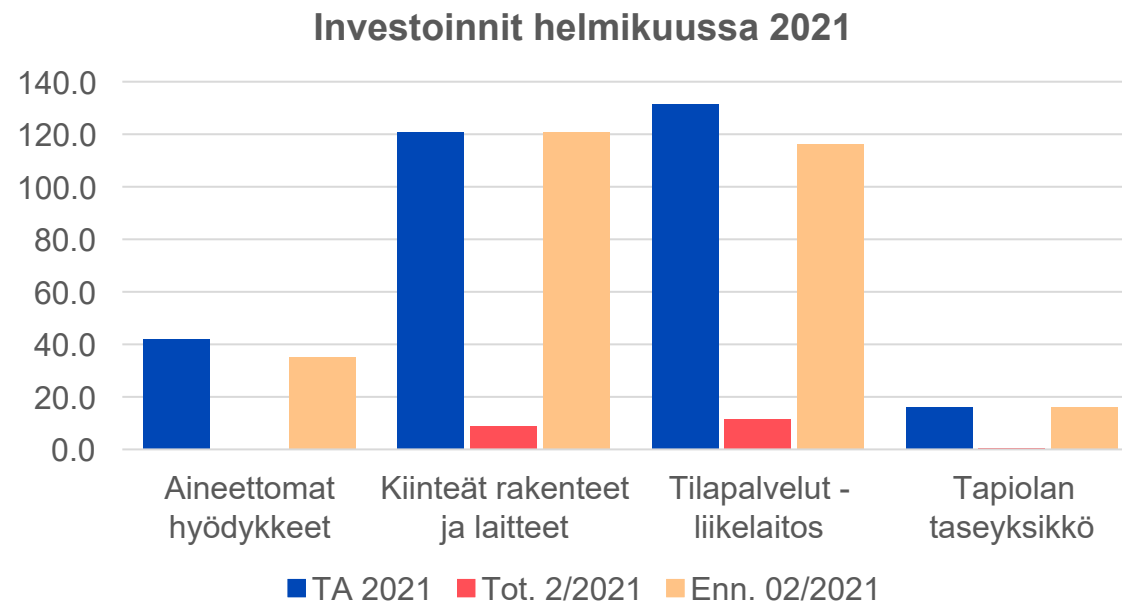
- Toimintatuottoennuste **ei sisällä kokonaisarviota koronasulkujen** vaikutuksesta tuloihin.
- Sosiaali- ja terveystoimi ennustaa **toimintamenojen ylittyvän 41 M€ pääosin** korona testauksesta, jäljityksestä ja rokotuksista johtuen. Valtio varautunut korvaamaan kuntien koronakuluja 1,4 Mrd €, mutta valtionavustuksen jakoperusteita ei ole vielä julkaistu. **Valtionavustusten tuloarvio ei sisälly ennusteeseen.**
- **Koronasulkujen vaikutus toimintamenojen** tarpeeseen ei muutoin ole vielä sisällä ennusteessa.
- Ulkoisten toimintamenojen ja toimintakatteen kehitystä **ei voi arvioida vertailukelpoisesti** kirjanpidosta puuttuvien palkka-aineistoista johtuen.
- Verotulojen arvioidaan ylittävän talousarvion 21 M€ ansiotulojen arvioitua paremmasta kehityksestä ja kiinteistöveron siirtymistä johtuen
- Espoon valtionosuuspäätös 137,6 M€ (TA 125,3), lopullisessa päätöksessä poistettu Kiky-leikkaus ja kasvatettu OKM:n valtionosuutta
- Tulosennustetta ei helmikuun tilanteessa voida tehdä puuttuvista palkka-aineistoista johtuen

# Tuloslaskelmaerittely

Milj. €	Muutettu TA		Ennuste	Poikkeama	Toteuma	Toteuma	Toteuma-%	Kasvu-%
	TP 2020	2021	2/2021	Muutettu TA	2/2020	2/2021	2021	2020-2021
<b>Myyntituotot, ulkoiset</b>	96,3	91,8	90,6	-1,2	17,2	15,1	16,5 %	-12,0 %
<b>Maksutuotot, ulkoiset</b>	107,9	123,8	122,0	-1,8	12,0	17,1	13,8 %	42,3 %
<b>Tuet ja avustukset, ulkoiset</b>	20,2	19,2	19,7	0,5	7,3	15,7	81,6 %	113,6 %
<b>Vuokratuotot, ulkoiset</b>	40,5	41,2	41,1	0,0	6,1	5,1	12,5 %	-15,9 %
<b>Muut tuotot, ulkoiset</b>	139,1	117,6	117,4	-0,2	23,6	13,8	11,7 %	-41,5 %
<b>TOIMINTATULOT, ULKOISET</b>	404,0	393,5	390,8	-2,7	66,2	66,8	17,0 %	0,9 %
<b>Valmistus omaan käyttöön</b>	12,2	13,3	13,4	0,0	0,0	0,1	0,4 %	
<b>Henkilöstökulut</b>	-688,0	-732,8	-732,2	0,6	-107,9	-55,5	7,6 %	-48,5 %
<b>Palvelujen ostot, ulkoiset</b>	-918,5	-942,0	-980,6	-38,6	-152,4	-143,0	15,2 %	-6,2 %
<b>Aineet, tarvikkeet ja tavarat, ulkoiset</b>	-64,8	-61,9	-62,1	-0,1	-8,6	-10,7	17,3 %	24,4 %
<b>Avustukset, ulkoiset</b>	-139,0	-129,4	-130,1	-0,7	-22,8	-19,6	15,2 %	-13,7 %
<b>Vuokrat, ulkoiset</b>	-117,4	-135,3	-135,6	-0,3	-19,8	-21,6	16,0 %	9,1 %
<b>Muut kulut, ulkoiset</b>	-14,8	-14,6	-14,7	-0,1	-2,2	-0,8	5,5 %	-63,5 %
<b>TOIMINTAMENOT, ULKOISET</b>	-1 942,6	-2 016,0	-2 055,3	-39,3	-313,7	-251,4	12,5 %	-19,9 %
<b>Toimintatulot, sisäiset</b>	398,4	429,0	427,9	-1,1	61,0	63,1	14,7 %	3,4 %
<b>Toimintamenot, sisäiset</b>	-398,4	-430,5	-429,7	0,8	-61,0	-63,1	14,7 %	3,4 %
<b>Tulot yhteensä</b>	814,6	835,8	832,1	-3,7	127,2	129,9	15,5 %	2,1 %
<b>Menot yhteensä</b>	-2 341,0	-2 446,5	-2 485,0	-38,5	-374,8	-314,5	12,9 %	-16,1 %
<b>TOIMINTAKATE</b>	-1 526,4	-1 610,7	-1 652,9	-42,2	-247,6	-184,5	11,5 %	-25,5 %
<b>Verotulot</b>	1 605,3	1 600,0	1 621,5	21,5	294,1	337,3	21,1 %	14,7 %
<b>Valtionosuudet</b>	205,1	125,3	137,6	12,3	0,0	22,9	18,3 %	
<b>KÄYTTÖKATE</b>	284,0	114,7	106,3	-8,4	46,5	175,7	153,2 %	277,8 %
<b>Korkotuotot, ulkoiset</b>	15,4	15,8	15,8	0,0	-0,2	-0,3	-1,7 %	13,0 %
<b>Muut rahoitustuotot, ulkoiset</b>	23,8	22,1	22,1	0	3,2	3,4	15,3 %	6,5 %
<b>Korkokulut, ulkoiset</b>	-9,3	-12,7	-12,7	0	-0,9	-1,0	7,7 %	5,6 %
<b>Muut rahoituskulut, ulkoiset</b>	-9,5	-6,1	-6,1	0,0	-0,1	-0,1	0,9 %	-10,4 %
<b>VUOSIKATE</b>	304,4	133,9	125,5	-8,4	48,5	177,8	132,8 %	266,8 %
<b>Poistot käyttöön. ja muista menoista</b>	-175,0	-186,4	-181,2	5,2	0,0		0,0 %	
<b>Arvon alentumiset</b>	-0,3	0,0		0	0,0			
<b>Satunnaiset tuotot</b>	0,0			0	0,0			-100,0 %
<b>TILIKAUDEN TULOS</b>	129,1	-52,5	-55,6	-3,1	48,5	177,8	-338,7 %	266,8 %

# Investoinnit

Milj. €	Muutettu TA 2021	Toteuma 2/2021	Jäljellä	Ennuste 2/2021
Aineettomat hyöd.	-42,0	-0,2	-41,7	-35,2
Maa- ja vesialueet	-8,0	0,0	-8,0	-8,0
Kiinteät rakent ja lait.	-120,7	-9,0	-111,7	-120,7
Koneet ja kalusto	-12,1	-0,2	-11,9	-11,8
Osakkeet ja osuudet	-32,7	-4,1	-28,6	-32,7
<b>PERUSKAUPUNKI YHTEENSÄ</b>	<b>-215,5</b>	<b>-13,5</b>	<b>-202,0</b>	<b>-208,4</b>
Tilapalvelut -liikel.	-131,4	-11,7	-119,7	-116,2
Länsi-Uudenmaan pl.	-2,1	0,0	-2,1	-2,1
Suurpelto	-6,8	-0,3	-6,5	-6,8
Tapiola	-16,0	-0,5	-15,5	-16,0
<b>INVESTOINNIT YHTEENSÄ</b>	<b>-371,7</b>	<b>-26,1</b>	<b>-345,7</b>	<b>-349,4</b>



- Kunnallistekniikan työmailla työt ovat edistyneet hyvin koronatilanteesta huolimatta.
- Tilapalveluiden investointiohjelman toteutus etenee ja korona ei ole vaikuttanut työmaiden aikatauluihin.
- Tiistilän koulu- ja päiväkotihankkeen määrärahoja tullaan alittamaan 7,7 milj. euroa, koska toteutusta on siirretty käyttäjätoimialan toivomuksesta väistösuunnittelun vuoksi. Leppävaaran Monikko-koulukeskushankkeen määrärahat alittuvat 5,2 milj. euroa, koska hankkeen toteutus eteni edellisenä vuotena nopeammin. Yhteensä ennustetaan jäävän käyttämättä noin 15 milj. euroa.
- Aineettomissa investoinneissa Länsimetron valtionavustuksen arvio on 22 milj. euroa. Valtio osallistuu sopimuksen mukaan maanrakennuskustannusindeksiin sidottujen metron II-vaiheen rakennuskustannusten kattamiseen 30 prosentilla. Valtionosuuden katto tulee vastaan vuonna 2021.



**ESPOO**  
**ESBO**